

COVID-19 – BULLETIN EPIDEMIOLOGIQUE DU 24 MARS 2020

L'institut de santé Sciensano, dans le cadre de ses missions de surveillance, analyse les données de COVID-19 collectées par son réseau de partenaires. Les indicateurs issus des différentes sources de données sont présentés dans ce rapport journalier mis en ligne sur le site de Sciensano. Suivre l'évolution d'une telle épidémie se fait sur base de tendances.

1. Points clés

Dans le monde: 337 188 cas confirmés dont 14 589 décès (4,3%)

En Europe: 168 573 cas confirmés dont 8 711 décès (5,2%)

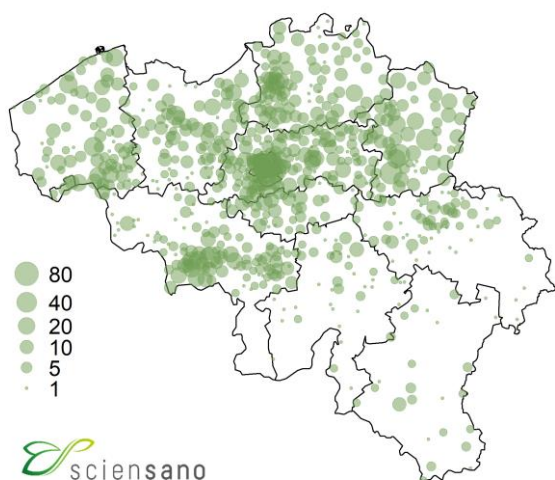
En Belgique: 4 269 cas confirmés dont 122 décès

2. Situation en Belgique

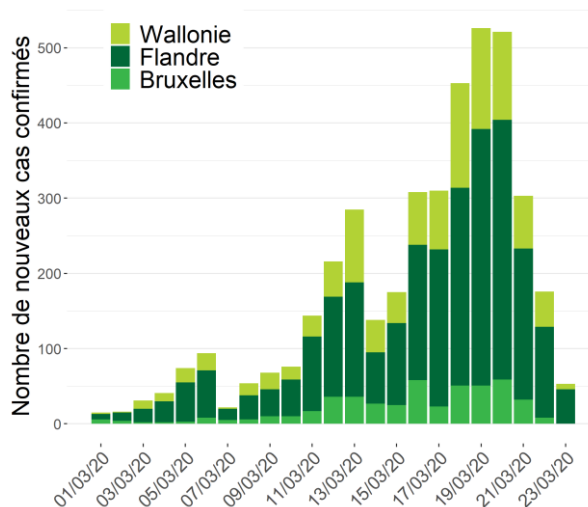
2.1. DISTRIBUTION ET ÉVOLUTION DES CAS DE COVID-19 RAPPORTÉS À SCIENSANO AU 23 MARS 2020, À 16 HEURES

526 nouveaux cas confirmés ont été rapportés au cours des dernières 24h ; 381 (72%) en Flandre, 87 (17%) en Wallonie, et 38 (7%) à Bruxelles. Données non disponibles ou résidence à l'étranger pour 20 cas (4%).

Distribution des cas confirmés



Evolution du nombre de cas confirmés par région
et par date de diagnostic*



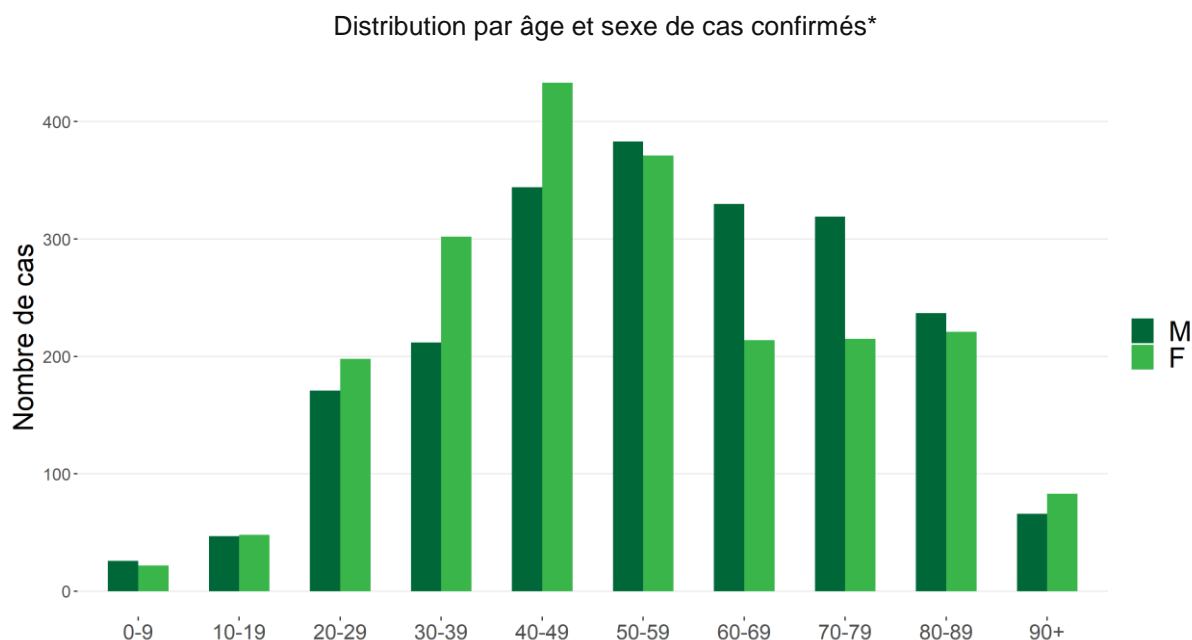
Source : CNR, laboratoires, notifications obligatoires.

*En raison de l'utilisation de la date de diagnostic, les données des deux derniers jours doivent encore être consolidées.

Lorsque la date de diagnostic est manquante, la date de rapportage est utilisée.

La politique de dépistage a été modifiée le 11/03/2020, date à partir de laquelle seuls les cas sévères et les professionnels de santé avec de la fièvre sont testés.

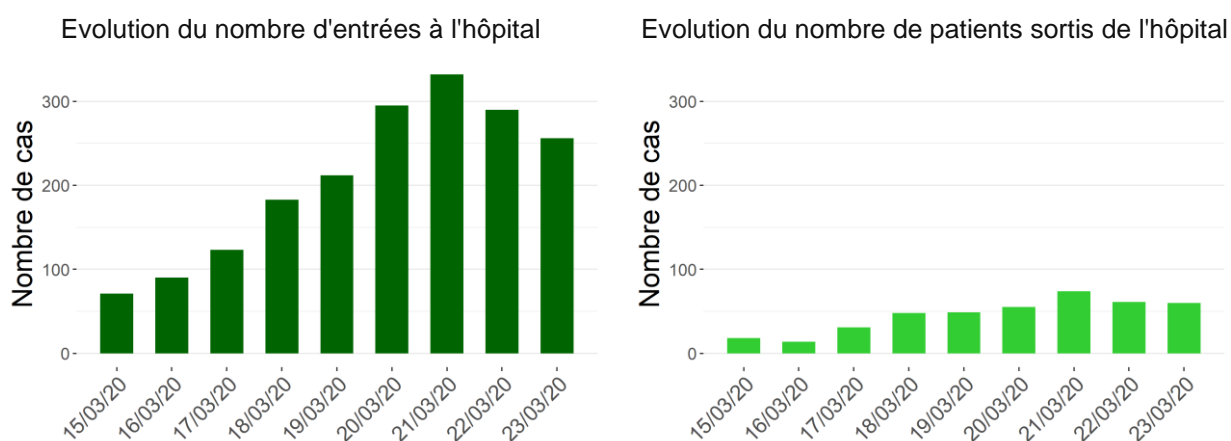
A ce jour, un total de 4 269 cas confirmés ont été rapportés ; 2 594 cas (61%) en Flandre, 1 058 (25%) cas en Wallonie, et 488 (11%) cas à Bruxelles. Données sur le lieu de résidence n'étaient pas disponibles pour 129 cas (3%).



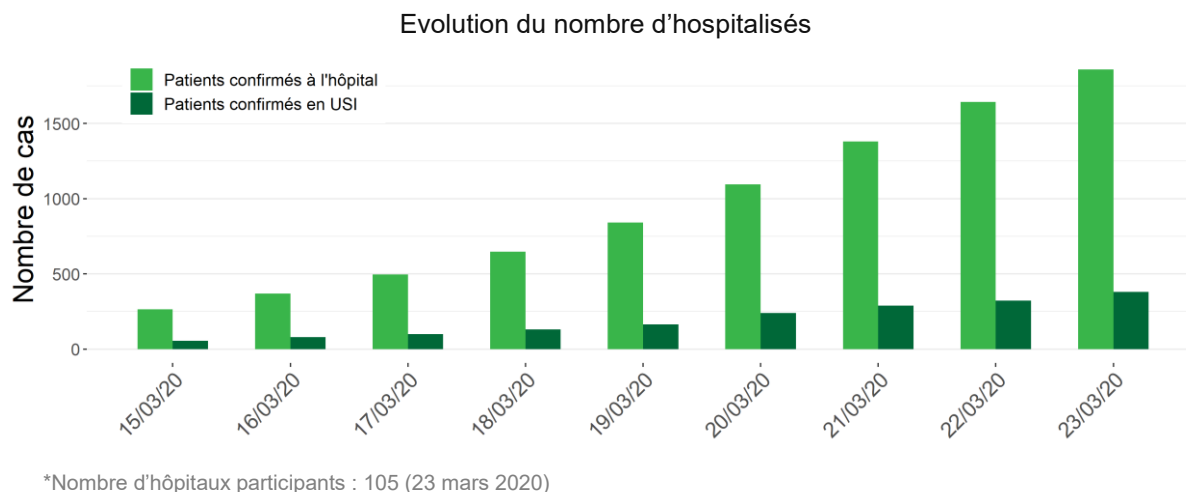
*Cette figure représente la répartition par âge de tous les cas confirmés. Elle ne reflète pas la gravité de la maladie pour un groupe d'âge particulier.

2.2. HOSPITALISATIONS POUR COVID-19 EN BELGIQUE

La grande majorité des hôpitaux (> 99%) participent activement à la notification depuis le 15 mars. Les données à partir de cette date sont présentées ici.

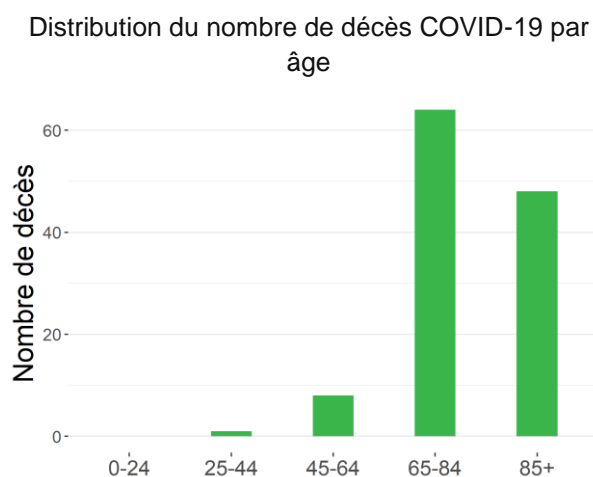
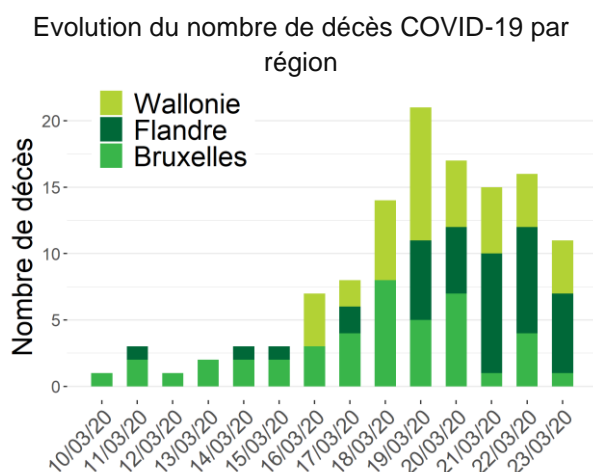


Au cours des dernières 24 heures, 256 patients avec COVID-19 ont été hospitalisés et 60 personnes ont quitté l'hôpital. Entre le 15 et le 23 mars, 1852 patients avec COVID-19 sont entrés à l'hôpital et 410 personnes ont quitté l'hôpital.



Le 23 mars, 1859 lits d'hôpital dont 381 lits en unité de soins intensifs étaient occupés par des patients confirmés COVID-19.

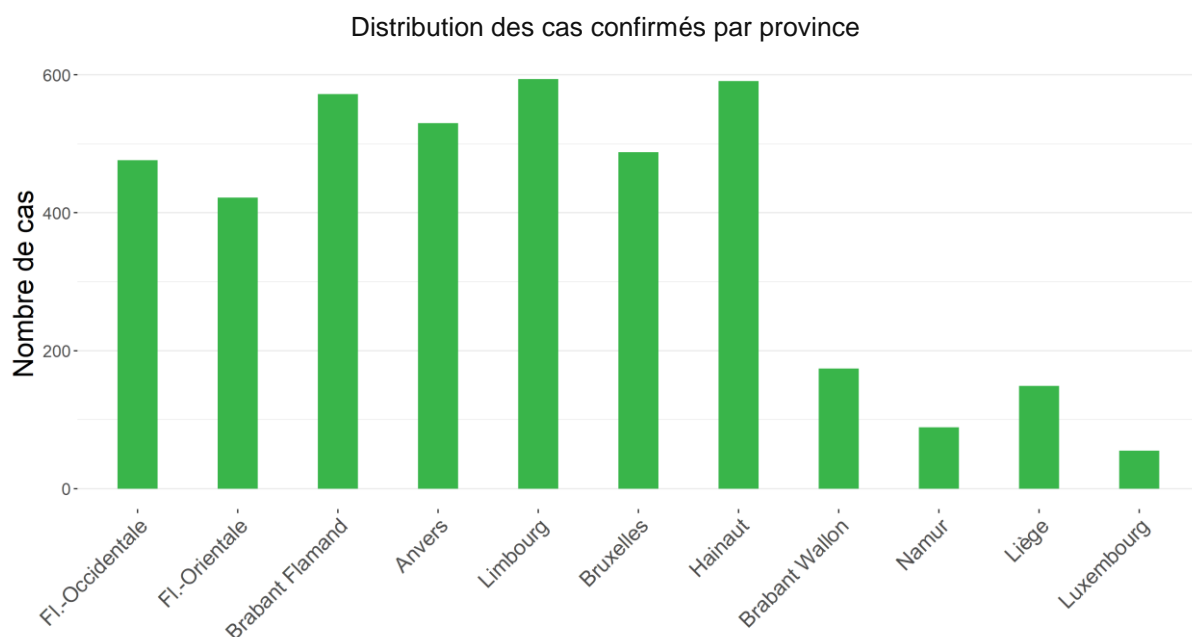
2.3. EVOLUTION DE LA MORTALITÉ*



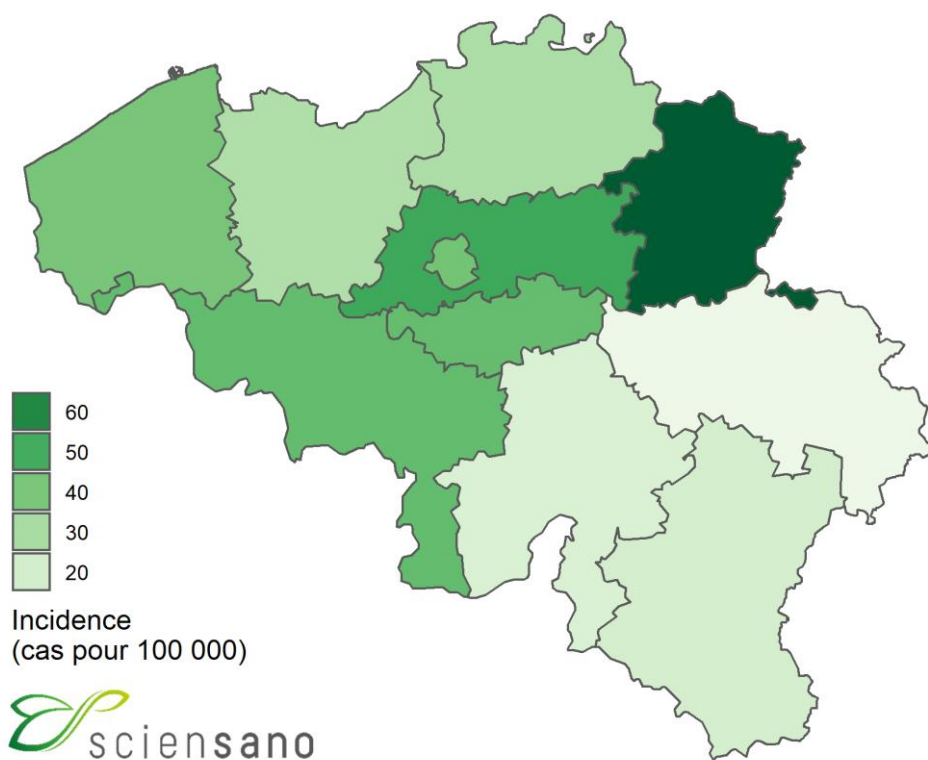
*Il s'agit des décès confirmés par les autorités.

A la clôture de ce rapport, un total de 122 décès ont été rapportés. Les notifications des décès peuvent avoir un délai de quelques jours.

2.4. REPRÉSENTATION GÉOGRAPHIQUE DES CAS CONFIRMÉS PAR PROVINCE DEPUIS LE DÉBUT DE L'ÉPIDÉMIE

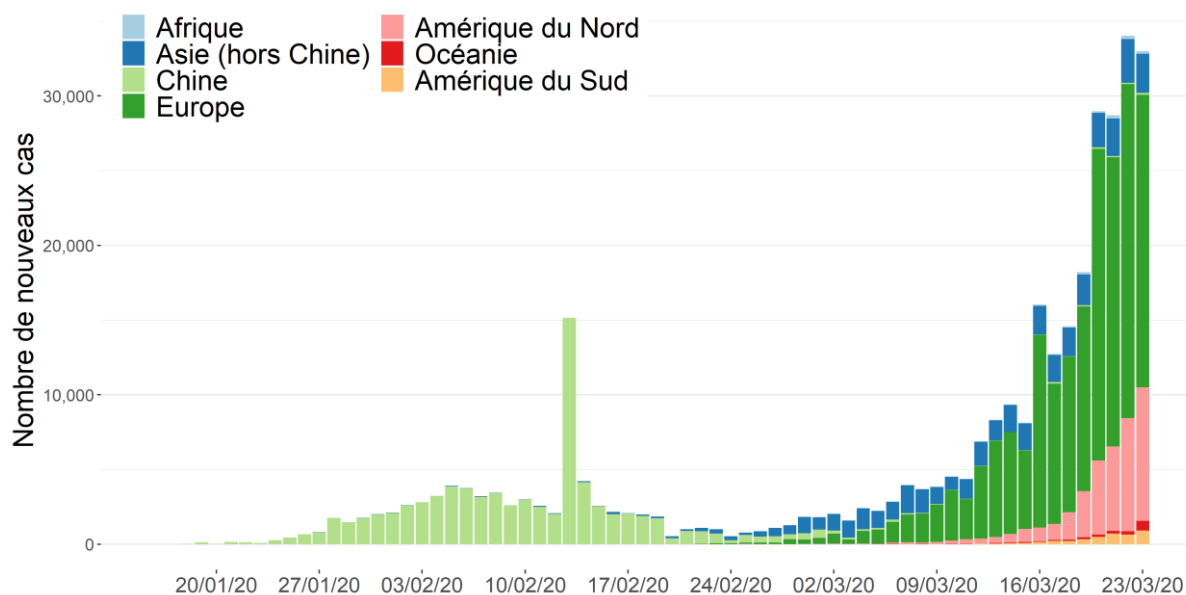


Nombre total de cas confirmés pour 100 000 habitants par province



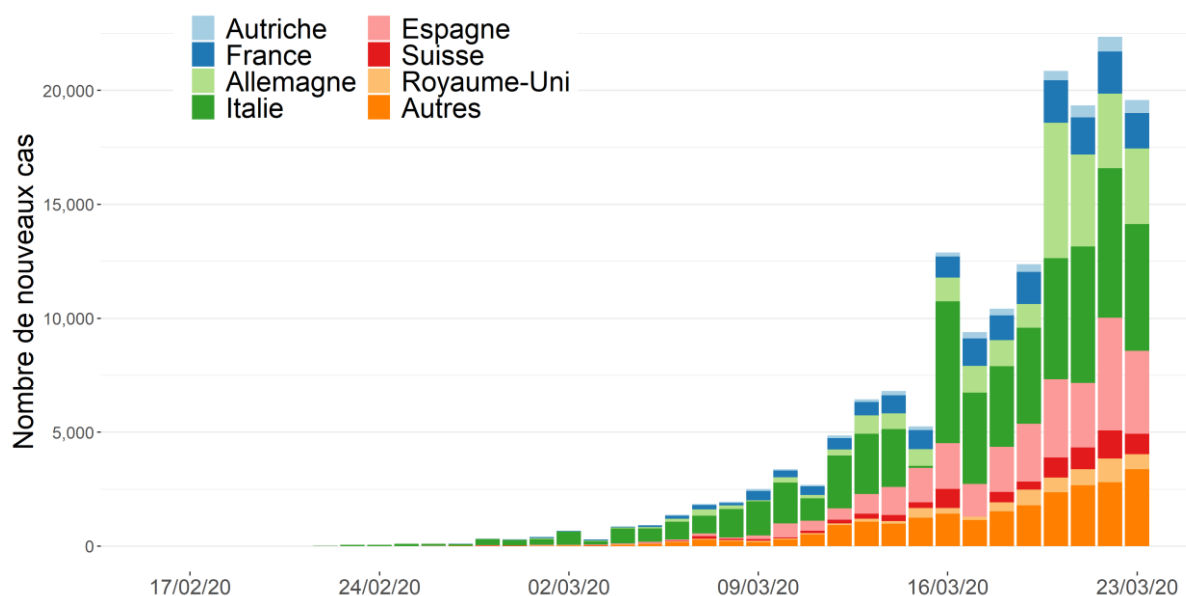
3. Situation internationale

3.1. NOMBRE DE NOUVEAUX CAS DE COVID-19, PAR CONTINENT



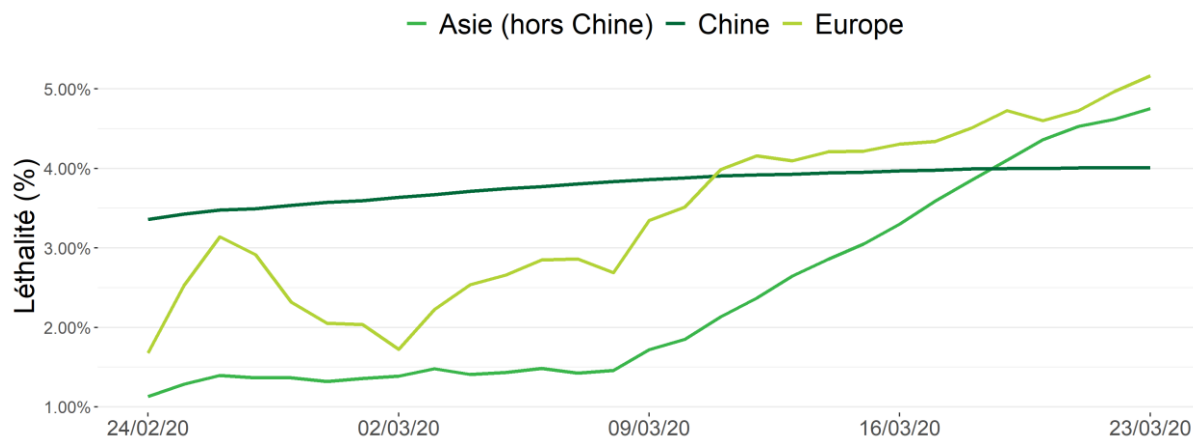
Source : ECDC. Depuis le 13/02/2020, une nouvelle définition de cas a été utilisée en Chine.

3.2. RÉPARTITION DES CAS DE COVID-19 CONFIRMÉS EN LABORATOIRE DANS L'UE/EEE, AU ROYAUME-UNI, EN SUISSE ET DANS D'AUTRES PAYS



Source : ECDC.

3.3. EVOLUTION DE LA LÉTALITÉ CHEZ LES CAS DE COVID-19 CONFIRMÉS EN LABORATOIRE, PAR RÉGION



Source : ECDC.

Le taux de létalité en Europe est de 5,2%. Les conclusions des comparaisons entre l'Europe et les autres régions doivent être tirées avec prudence en raison des facteurs qui influencent le taux de mortalité, tels que l'âge et l'état de santé de la population ainsi que la politique et la disponibilité du dépistage.

3.4. NOMBRE DE CAS PAR PAYS AU 23 MARS 2020

Pays	Date 1e cas	Nombre total de cas	Nombre total de décès
Italie	2020-01-31	59 138	5 476
Espagne	2020-02-01	28 572	1 720
Allemagne	2020-01-28	24 774	94
France	2020-01-25	16 018	674
Suisse	2020-02-26	6 971	60
Royaume-Uni	2020-01-31	5 683	281
Belgique	2020-02-04	4 269	122
Pays-Bas	2020-02-28	4 204	179
Autriche	2020-02-26	3 631	16
Norvège	2020-02-27	2 132	7
Continent	Date 1e cas	Nombre total de cas	Nombre total de décès
Europe	2020-01-25	168 573	8 711
Chine	2019-11-17	81 649	3 276
Asie (hors Chine)	2020-01-13	42 129	2 003
Amérique du Nord	2020-01-21	37 317	495
Amérique du Sud	2020-02-26	4 084	53
Océanie	2020-01-25	1 841	8
Afrique	2020-02-15	1 341	42

4. Prévention et information

COMMENT SE PROTÉGER CONTRE LES VIRUS COMME LE CORONAVIRUS COVID-19 OU LA GRIPPE SAISONNIÈRE ?

1

LAVEZ-VOUS RÉGULIÈREMENT LES MAINS.



2

UTILISEZ TOUJOURS DES MOUCHOIRS EN
PAPIER. UN MOUCHOIR NE S'UTILISE QU'UNE
FOIS. JETEZ-LE ENSUITE DANS UNE POUBELLE
FERMÉE.



3

SI VOUS N'AVEZ PAS DE MOUCHOIR À PORTÉE
DE MAIN, ÉTERNUEZ OU TOUSSEZ DANS LE PLI
DU COUDE.



4

RESTEZ À LA MAISON SI VOUS ÊTES MALADE.



TOUTES LES INFORMATIONS SUR
www.info-coronavirus.be



service public fédéral
SANTÉ PUBLIQUE,
SÉCURITÉ DE LA CHAÎNE ALIMENTAIRE
ET ENVIRONNEMENT

E.R. TOM AUWERS, PLACE VICTOR HORTA 40/10, 1060 BRUXELLES

