

LUNES A VIERNES
DE 8:30 A 20:30 h.
SABADOS DE 8:30 A 14:00 h.
CON CONDUCTOR AL VOLANTE
1 VEHICULO

1308



Golf

Tarifs au 2 janvier 2024 - Mise à jour au 5 janvier 2024
Année-modèle 2024



Tarif valable en France métropolitaine. Pour toute commande destinée à une utilisation dans les Départements d'Outre-mer, rapprochez-vous de votre Conseiller Commercial.

Sommaire

Équipements de série

- 03 Principaux équipements de série
- 04 Principaux équipements de série des versions sportives

Tarifs

- 05 Tarifs (TTC)
- 06 Tarifs versions sportives (TTC)
- 07 Tarifs Société 'Life Plus' (TTC)

Finitions

- 08-09 Finition 'Golf'
- 10 Finition 'Life Plus'
- 11 Finition 'MATCH'
- 12 Finition 'Style'
- 13 Finition 'R-Line'
- 14 Finition 'GTD'
- 15 Finition 'GTE'
- 16 Finition 'GTI'
- 17 Finition 'GTI Clubsport'
- 18 Finition R '20 ans'

Options

- 19 Packs d'équipements
- 19 Sécurité
- 20 Extérieur
- 21 Intérieur
- 22 Assistance à la conduite
- 23 Infotainment
- 24 Jantes
- 25 Roues complètes hiver

Accessoires

- 26 Protection
- 26 Transport / Voyage

Coloris et selleries

- 27-30 Coloris et selleries

Caractéristiques techniques

- 31-32 Caractéristiques techniques : Essence
- 33 Caractéristiques techniques : Essence Hybride Rechargeable
- 34 Caractéristiques techniques : Diesel

Dimensions

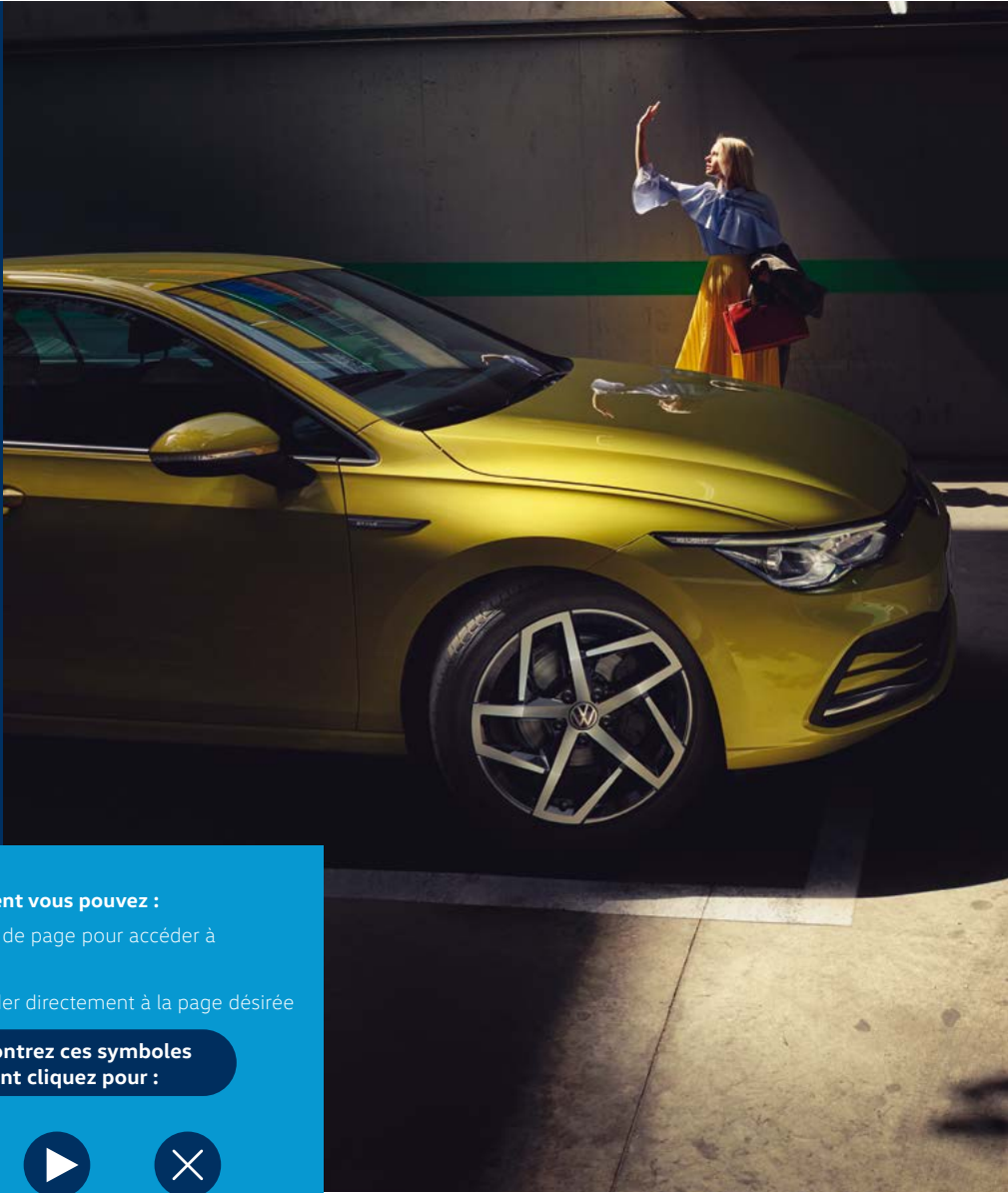
- 35 Dimensions Golf (sauf eHybrid, GTI, GTD, GTE et R)
- 36 Dimensions Golf eHybrid, GTI, GTD, GTE et R

Services associés

- 37 Étiquetage des pneumatiques
- 38 ChargeGuru
- 39 Zeplug
- 40 La connectivité à votre service
- 41 Harman Kardon

Les offres

- 42 Offre de financement
- 42 Offre de service



Pour naviguer dans ce document vous pouvez :

- Cliquer sur les onglets en haut de page pour accéder à la première page de la section
- Ou via le sommaire pour accéder directement à la page désirée

Lorsque vous rencontrez ces symboles dans le document cliquez pour :



Faire un zoom



Voir le visuel




Accéder à une vidéo



Fermer zoom ou visuel

Tarif valable en France métropolitaine. Pour toute commande destinée à une utilisation dans les Départements d'Outre-mer, rapprochez-vous de votre Conseiller Commercial.

Principaux équipements de série



+ 3 615 € par rapport à 'Golf'

+ 1 200 € par rapport à 'Life plus'

+ 2 795 € par rapport à 'Life Plus'

+ 330 € par rapport à 'Style'

- 'App-Connect®' filaire
- Car2X : Technologie de communication entre véhicules et avec les infrastructures routières
- Climatisation automatique 'Climatronic'
- Combiné d'instrument 'Digital Cockpit'
- 'Fatigue Detection' : dispositif de détection de fatigue du conducteur
- Projecteurs et feux de jour avant à LED et feux arrière à LED
- 'Front Assist' : freinage d'urgence en ville et détection des piétons
- Interface téléphone Bluetooth®
- Jantes en alliage léger 16" 'Norfolk'
- 'Keyless Go' : démarrage sans clé
- 'Lane Assist' : Assistant de maintien dans la voie
- Système Radio & Infotainment 'Composition Media'
- Régulateur de vitesse adaptatif et prédictif ACC
- Rétroviseurs extérieurs réglables électriquement
- 'Park Pilot' : aide au stationnement avant/arrière

- 'App-Connect®' sans fil
- Assistant de changement de voie avec détecteurs d'angle mort 'Side Assist'
- Caméra de recul 'Rear View'
- Chargeur induction
- Climatisation automatique tri-zones 'Climatronic'
- Combiné d'instrument 'Digital Cockpit Pro'
- Reconnaissance des panneaux de signalisation 'Sign Assist'
- Rétroviseurs extérieurs rabattables et réglables électriquement
- Rétroviseur intérieur à réglage jour/nuit automatique
- Système de Navigation & Infotainment 'Discover Media' avec écran tactile 10"

- Badges 'MATCH'
- Caméra de recul 'Rear View'
- Extension de garantie 3 ans (2 ans + 1 an supplémentaire) ou 30 000 kms
- Jantes en alliage 17" 'Ventura'
- Système de Navigation & Infotainment 'Discover Media' avec écran tactile 10"
- Toit ouvrant électrique coulissant/entrebâillant en verre
- Vitres arrière et lunette arrière surteintées à 65%

- Assistant de conduite semi-autonome 'Travel Assist'
- Assistant d'urgence 'Emergency Assist'
- Caméra de recul 'Rear View'
- Jantes en alliage 17" 'Ventura'
- Jantes en alliage 16" 'San Antonio' (sur eHybrid)
- Régulation automatique des feux de route 'Light Assist'
- Éclairage d'ambiance - 30 couleurs
- Projecteurs LED Plus
- Reconnaissance des panneaux de signalisation 'Sign Assist'
- Siège conducteur à réglages électriques, massant et à mémoire
- Système de Navigation & Infotainment 'Discover Media' avec écran tactile 10"
- Système de verrouillage et de démarrage sans clé 'Keyless Access Advanced'

- Assistant de conduite semi-autonome 'Travel Assist'
- Bas de caisse et spoiler spécifiques R-Line
- Calandre spécifique R-Line avec monogramme 'R'
- Caméra de recul 'Rear View'
- Éclairage d'ambiance - 30 couleurs
- Assistant d'urgence 'Emergency Assist'
- Jantes en alliage 17" 'Valencia'
- Régulation automatique des feux de route 'Light Assist'
- Pare-chocs avant et arrière spécifiques R-Line
- Projecteurs LED Plus
- Reconnaissance des panneaux de signalisation 'Sign Assist'
- Sièges Sport spécifiques R-Line
- Sélection du profil de conduite
- Système de Navigation & Infotainment 'Discover Media' avec écran tactile 10"
- Système de verrouillage et de démarrage sans clé 'Keyless Access Advanced'
- Vitres arrière et lunette arrière surteintées à 65%

*Dans la limite des stocks disponibles

Principaux équipements

de série des versions sportives



- Assistant de conduite semi-autonome 'Travel Assist'
- Caméra de recul "Rear View"
- Double sortie d'échappement chromée à gauche
- Éléments de carrosserie spécifiques 'GTD'
- Étriers de freins rouges à l'avant et à l'arrière
- Jantes en alliage 17" 'Richmond'
- Liseré gris argent dans la calandre et les projecteurs
- Projecteurs IQ.LIGHT – Matrix LED avec clignotants défilants
- Reconnaissance des panneaux de signalisation 'Sign Assist'
- Système d'assistance aux manœuvres de stationnement 'Park Assist'
- Système de Navigation & Infotainment 'Discover Media' avec écran tactile 10"
- Système de verrouillage et de démarrage sans clé 'Keyless Access Advanced'



- Assistant de conduite semi-autonome 'Travel Assist'
- Caméra de recul "Rear View"
- Éléments de carrosserie spécifiques 'GTE'
- Étriers de freins rouges à l'avant et à l'arrière
- Générateur de son à basse vitesse 'e-sound'
- Jantes en alliage 17" 'Richmond'
- Liseré bleu dans la calandre et les projecteurs
- Projecteurs IQ.LIGHT – Matrix LED avec clignotants défilants
- Reconnaissance des panneaux de signalisation 'Sign Assist'
- Système d'assistance aux manœuvres de stationnement 'Park Assist'
- Système de verrouillage et de démarrage sans clé 'Keyless Access Advanced'
- Système de Navigation & Infotainment 'Discover Media' avec écran tactile 10"
- 2 cables de recharge



- Assistant de conduite semi-autonome 'Travel Assist'
- Caméra de recul "Rear View"
- Éléments de carrosserie spécifiques 'GTI'
- Étriers de freins rouges à l'avant et à l'arrière
- Jantes en alliage 17" 'Richmond'
- Liseré rouge dans la calandre et les projecteurs
- Projecteurs IQ.LIGHT – Matrix LED avec clignotants défilants
- Reconnaissance des panneaux de signalisation 'Sign Assist'
- Sorties d'échappement chromées à gauche et à droite
- Système d'assistance aux manœuvres de stationnement 'Park Assist'
- Système de Navigation & Infotainment 'Discover Media' avec écran tactile 10"
- Système de verrouillage et de démarrage sans clé 'Keyless Access Advanced'



- Assistant de conduite semi-autonome 'Travel Assist'
- Caméra de recul "Rear View"
- Éléments de carrosserie spécifiques 'GTI Clubsport'
- Étriers de freins rouges à l'avant et à l'arrière
- Jantes en alliage 19" 'Adelaide'
- Liseré rouge dans la calandre et les projecteurs
- Projecteurs IQ.LIGHT – Matrix LED avec clignotants défilants
- Reconnaissance des panneaux de signalisation 'Sign Assist'
- Sorties d'échappement ovales à gauche et à droite
- Système d'amortissement piloté 'DCC'
- Système d'assistance aux manœuvres de stationnement 'Park Assist'
- Système de Navigation & Infotainment 'Discover Media' avec écran tactile 10"
- Système de verrouillage et de démarrage sans clé 'Keyless Access Advanced'



- Assistant de conduite semi-autonome 'Travel Assist'
- Caméra de recul "Rear View"
- Double sortie d'échappement chromée à gauche et double sortie d'échappement chromée à droite
- Éléments de carrosserie spécifiques 'R-Performance'
- Étriers de freins bleus à l'avant et à l'arrière
- Inserts décoratifs en carbone véritable
- Jantes en alliage léger 19" 'Estoril'
- Liseré bleu dans la calandre et les projecteurs
- Pack 'R-Performance'
- Projecteurs IQ.LIGHT – Matrix LED avec clignotants défilants
- Système d'amortissement piloté 'DCC'
- Système de Navigation & Infotainment 'Discover Media' avec écran tactile 10"
- Système de verrouillage et de démarrage sans clé 'Keyless Access Advanced'

*Disponible uniquement sur stock

Tarifs (TTC)

	Moteur	Code modèle	Puiss. réelle (ch)	Boîte de vitesses	Puiss. fiscale (CV)	Conso. mixte (L/100km) WLTP	Émission CO2 mixte (g/km) WLTP Valeur carte grise*	Bonus/Malus 2024 (€)**	Malus au poids 2024 (€)**	Golf CD12**	Life Plus CD13**	'MATCH' CD13** + [W94]	Style CD14**	R-Line CD15**
Essence	1.0 TSI OPF	CD13CX	110	BVM6	6	5,4 - 6,4	123 - 147,3	170 € / 1 761 €	-	-	32 395 €	33 595 €	-	-
	1.0 eTSI OPF*** ⁽¹⁾	CD13CM	110	DSG7	6	5,2 - 6,3	118 - 144,5	50 € / 1 386 €	-	-	35 385 €	36 585 €	-	-
	1.5 eTSI OPF*** ⁽¹⁾	CD1*GM	130	DSG7	7	5,5 - 6,3	124 - 144	190 € / 1 386 €	-	-	37 190 €	38 390 €	39 985 €	40 315 €
	1.5 eTSI OPF*** ⁽¹⁾	CD1*LM	150	DSG7	8	5,7 - 6,3	129 - 153,1	280 € / 2 726 €	-	-	-	-	41 360 €	41 690 €
Essence Hybride Rechargeable	1.4 eHybrid OPF	CD14SY	204	DSG6	8	0,9 - 1,5	21 - 33	Neutre	-	-	-	-	46 975 €	-
Diesel	2.0 TDI SCR	CD1*2X	116	BVM6	6	4,2 - 5,1	109 - 133,2	Neutre / 400 €	-	33 220 €	36 835 €	-	-	-
	2.0 TDI SCR	CD1*2Z	116	DSG7	6	4,5 - 5,2	117 - 136,5	Neutre / 650 €	-	35 440 €	39 055 €	40 255 €	41 850 €	-
	2.0 TDI SCR	CD1*7Z	150	DSG7	8	4,4 - 5,2	116 - 137,7	Neutre / 740 €	-	-	41 280 €	-	44 075 €	44 405 €

⁽¹⁾Motorisation uniquement disponible sur stock.

*Valeur fiscale inscrite sur le certificat d'immatriculation qui constitue la valeur de référence pour le calcul du Bonus/Malus et de la TVS.

**Fiscalité en vigueur à partir du 1er janvier 2024 (sous réserve de modification de la Loi de Finance 2024). Afin de déterminer la valeur de CO2 WLTP, nous vous invitons à configurer votre véhicule sur le site www.volkswagen.fr et à consulter les données techniques de la configuration. Pour plus d'informations, nous vous prions de vous rapprocher de votre distributeur Volkswagen.

***eTSI : motorisation hybride-non rechargeable (EH) comprenant un alterno-démarrreur à courroie de 48V et une batterie de 48V permettant des économies de consommation et un démarrage agile et confortable

Extension de garantie ⁽²⁾	3 ans (2 ans + 1 an supplémentaire)			4 ans (2 ans + 2 ans supplémentaires)			5 ans (2 ans + 3 ans supplémentaires)		
	30 000 km	60 000 km	90 000 km	40 000 km	80 000 km	120 000 km	50 000 km	100 000 km	150 000 km
Code option	EA1	EA2	EA3	EA4	EA5	EA6	EA7	EA8	EA9
Prix TTC	180 €	245 €	315 €	345 €	495 €	685 €	510 €	765 €	1 180 €
Prix TTC Golf 'MATCH'	0 €	65 €	135 €	165 €	315 €	505 €	330 €	585 €	1 000 €


Boîte séquentielle à double embrayage DSG : Cette boîte séquentielle associe le confort d'une boîte automatique aux avantages d'une boîte manuelle. En effet, les passages de rapports sont quasi instantanés. Grâce à son efficacité, elle permet également d'optimiser la consommation par rapport à une boîte automatique classique. Deux modes de passages de vitesses sont disponibles : Automatique ou Manuel. En mode automatique, deux programmes de conduite sont proposés : Normal ou Sport. **AdBlue®** est une solution aqueuse d'urée biodégradable. Elle est injectée à doses minimales et permet de transformer les NOx en azote et en eau à 90%.

⁽²⁾Les conditions générales de vente des extensions de garantie Volkswagen sont consultables sur notre site Volkswagen.fr : vw.fr/fr/garantie-et-extension.html

Tarifs Versions Sportives (TTC)

	Moteur	Code modèle	Puiss. réelle (ch)	Boîte de vitesses	Puiss. fiscale (CV)	Conso. mixte (L/100km) WLTP	Émission CO2 mixte (g/km) WLTP Valeur carte grise*	Bonus/Malus 2024 (€)**	Malus au poids 2024 (€)**	GTD	GTE	GTI	GTI Clubsport	R '20 ans'^(1)
Essence Hybride Rechargeable	1.4 eHybrid OPF	CD16TY	245	DSG6	8	1,2 - 1,4	27 - 33	Neutre	-	-	51 580 €	-	-	-
Essence	2.0 TSI	CD19UZ	245	DSG7	14	7,1 - 8,0	160 - 182	4 279 € / 26 302 €	-	-	-	48 210 €	-	-
	2.0 TSI	CD19VZ	300	DSG7	19	7,5 - 8,3	171 - 189	9 681 € / 43 179 €	-	-	-	-	53 085 €	-
	2.0 TSI	CD1RPT	333	DSG7	22	8,1 - 8,5	183 - 191	28 413 € / 48 901 €	-	-	-	-	-	64 545 €
Diesel	2.0 TDI	CD188Z	200	DSG7	11	5,2 - 5,8	136 - 154	650 € / 2 918 €	-	47 925 €	-	-	-	-

*Valeur fiscale inscrite sur le certificat d'immatriculation qui constitue la valeur de référence pour le calcul du Bonus/Malus et de la TVS.
**Fiscalité en vigueur à partir du 1er janvier 2024 (sous réserve de modification de la Loi de Finance 2024). Afin de déterminer la valeur de CO2 WLTP, nous vous invitons à configurer votre véhicule sur le site www.volkswagen.fr et à consulter les données techniques de la configuration. Pour plus d'informations, nous vous prions de vous rapprocher de votre distributeur Volkswagen.
(1)Disponible uniquement sur stock.



Tarifs 'Life Plus' Société (TTC)

	Moteur	Code modèle	Puiss. réelle (ch)	Boîte de vitesses	Puiss. fiscale (CV)	Conso. mixte (L/100km) WLTP	Émission CO2 mixte (g/km) WLTP Valeur carte grise*	Malus 2024 (€)**	Malus au poids 2024 (€)**	Life Plus Société Réversible CD13** + [S9K]
Essence	1.0 TSI OPF	CD13CX	110	BVM6	6	5,4 - 6,5	123 - 147,3	170 € / 1 761 €	-	33 805 €
	1.0 eTSI OPF*** ⁽¹⁾	CD13CM	110	DSG7	6	5,2 - 6,3	118 - 144,5	50 € / 1 386 €	-	36 795 €
	1.5 eTSI OPF*** ⁽¹⁾	CD13GM	130	DSG7	7	5,5 - 6,3	124 - 144	190 € / 1 386 €	-	38 600 €
Diesel	2.0 TDI SCR	CD132X	116	BVM6	6	4,2 - 5,1	110 - 133,2	Neutre / 400 €	-	38 245 €
	2.0 TDI SCR	CD132Z	116	DSG7	6	4,5 - 5,2	118 - 136,5	50 € / 650 €	-	40 465 €
	2.0 TDI SCR	CD137Z	150	DSG7	8	4,4 - 5,2	116 - 137,7	Neutre / 740 €	-	42 690 €

⁽¹⁾Motorisation uniquement disponible sur stock.

*Valeur fiscale inscrite sur le certificat d'immatriculation qui constitue la valeur de référence pour le calcul du Bonus/Malus et de la TVS.

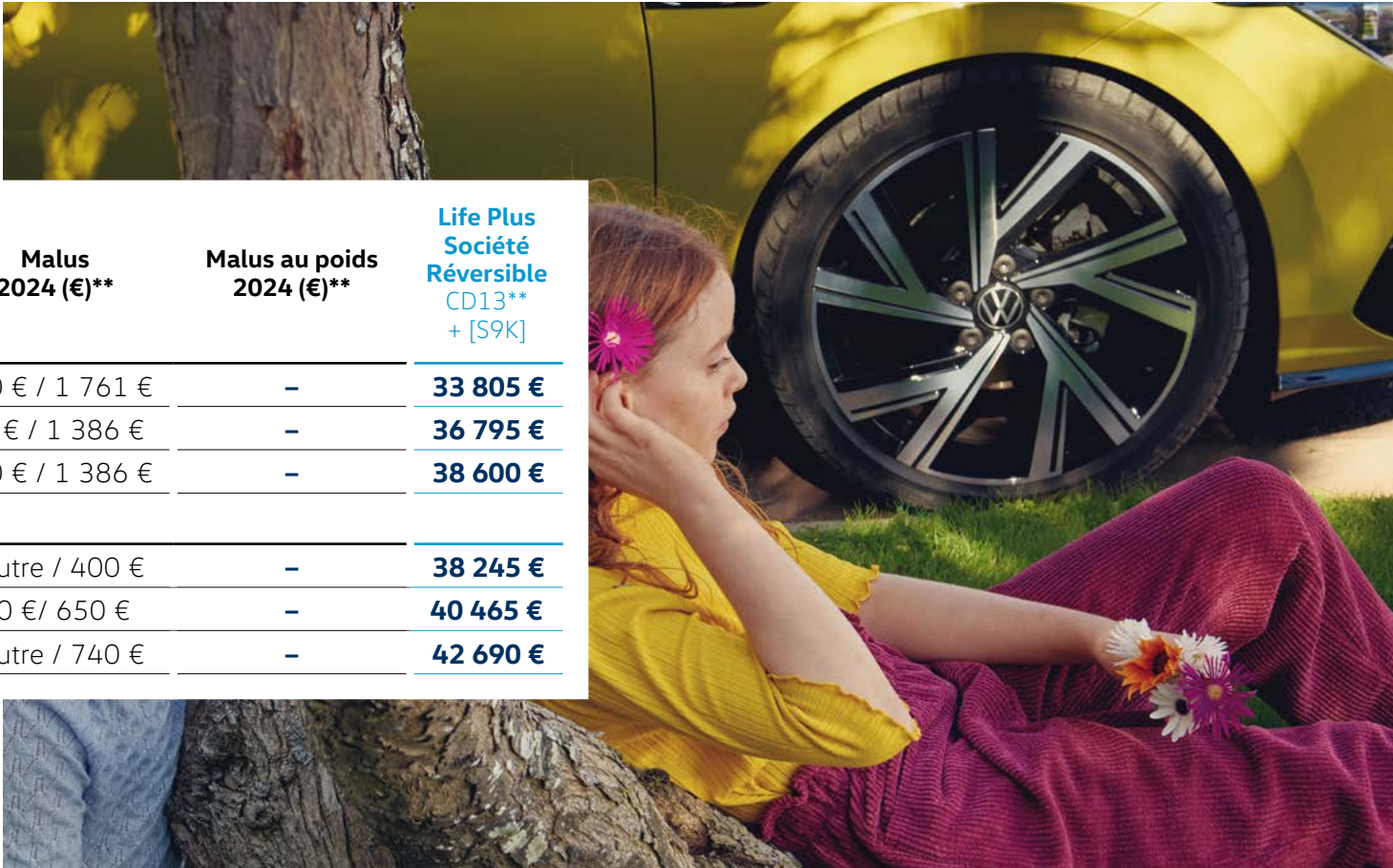
**Fiscalité en vigueur à partir du 1er janvier 2024 (sous réserve de modification de la Loi de Finance 2024). Afin de déterminer la valeur de CO2 WLTP, nous vous invitons à configurer votre véhicule sur le site www.volkswagen.fr et à consulter les données techniques de la configuration. Pour plus d'informations, nous vous prions de vous rapprocher de votre distributeur Volkswagen.

***eTSI : motorisation hybride-non rechargeable (EH) comprenant un alterno-démarrreur à courroie de 48V et une batterie de 48V permettant des économies de consommation et un démarrage agile et confortable

Finition Life Plus Société Réversible [S9K]

Finition Life Plus
+ Kit société 2 places avec cache bagage

Véhicule dérivé de VP sur lequel une réversibilité VP est possible. La réversibilité = le stockage de la banquette et des ceintures arrière est assuré pour une durée minimale de 13 mois et maximale de 48 mois. Seul un distributeur Volkswagen peut demander la restitution de l'ensemble (prestation dont le coût est inclus dans le tarif du véhicule). Le remontage des banquettes est une prestation payante qui sera facturée par le distributeur Volkswagen qui effectuera l'opération.



Finition 'Golf'

Équipements de série



- 1 Régulateur de vitesse ACC
- 2 Lane Assist'



1



2



Assistance à la conduite⁽¹⁾

- 'Front Assist' : Système de surveillance périmétrique avec fonctions de freinage d'urgence en ville et détection des piétons. Contribuant à la prévention des collisions, ce système freine automatiquement le véhicule en cas de détection d'obstacle aussi bien en ville que sur autoroute. Le système conditionne au préalable l'assistance au freinage d'urgence et incite le conducteur à freiner de lui-même grâce à un message visuel et sonore ainsi qu'une courte impulsion de freinage. Le cas échéant, cette impulsion au freinage sera suivie d'une forte décélération de freinage allant jusqu'à 5m/s². En dessous de 30 km/h, la décélération est complète, jusqu'à l'immobilisation totale du véhicule
- 'Lane Assist' : Assistant de maintien dans la voie qui corrige, dans la limite du système, le mouvement du volant avant que le véhicule dépasse involontairement la bande de roulement (Système actif à partir de 60 km/h).
- Régulateur de vitesse adaptatif et prédictif ACC (avec limiteur de vitesse) : détecte dans les limites du système et à l'aide d'un capteur radar les véhicules qui précèdent et maintient la distance en intervenant sur les freins et l'accélérateur (régulation active de 30 à 210 km/h pour boîte manuelle, de 0 à 210 km/h pour boîte DSG ; jusqu'à l'arrêt du véhicule uniquement avec DSG). Le conducteur peut calibrer la distance souhaitée par rapport aux autres automobilistes.
- 'ParkPilot' : Système d'aide au stationnement avant/arrière avec signaux sonores et visualisation de la distance des obstacles sur l'écran

⁽¹⁾Les outils d'aide à la conduite automobile ne dispensent pas le conducteur d'être vigilant.

Finition 'Golf'

Équipements de série



1



2



3

- 1 Communication Car2X
- 2 Sellerie tissu 'Quad Paper'
- 3 Jantes en alliage léger 16" 'Norfolk'

Sécurité

- Activation automatique du signal de détresse en cas de freinage d'urgence
- Airbags frontaux avant conducteur et passager (Airbag passager désactivable)
- Airbags de tête pour passagers avant et arrière
- Airbags latéraux à l'avant
- Avertisseur sonore et lumineux pour ceintures non attachées à l'avant et à l'arrière
- Alerte de perte de pression des pneus
- Appuis-tête réglables en hauteur sur les sièges avant et arrière
- Ceintures de sécurité automatiques avant trois points à enrouleur, réglables en hauteur, avec prétensionneurs
- Correcteur électronique de trajectoire ESP, amplificateur de freinage d'urgence, système d'antiblocage des roues ABS, blocage électronique de différentiel EDS, répartiteur électronique de freinage EBV, antipatinage électronique ASR, régulateur électronique de couple MSR et assistance au contrebraquage
- eCall : Appel d'urgence manuel ou automatique
- Éclairage à LED de la plaque d'immatriculation arrière
- 'Fatigue Detection' : Système de détection de fatigue du conducteur qui analyse le comportement du conducteur et recommande un temps de repos par l'apparition d'un message visuel et sonore
- Feu arrière à LED
- Feu arrière de brouillard d'un côté, feux de recul des deux côtés
- Frein de stationnement électromécanique avec fonction d'immobilisation en pente 'Auto-Hold' et assistant de démarrage en côte
- Indicateur de température extérieure avec avertisseur de gel
- Kit de dépannage : compresseur 12 volts et produit d'étanchéité de pneu
- Mesures de protection des piétons supplémentaires
- Outils d'arrimage ISOFIX (dispositif pour fixation de 2 sièges enfants sur la banquette arrière)
- Projecteurs LED
- Protection antidémarrage
- Réglage du site des phares
- Rétroviseur intérieur à réglage jour/nuit
- Système de Freinage anti-multicollision : ce dispositif freine automatiquement le véhicule après un premier choc afin de limiter le risque de multicollision
- Service d'appel d'urgence (inclus 10 ans et disponible indépendamment de l'inscription dans le système d'infotainment)
- Technologie Car2X : la fonction Car2X utilise les informations des autres véhicules présents dans un périmètre pouvant s'étendre jusqu'à 800 mètres, ainsi que les signaux des infrastructures de transport pour avertir le conducteur et transmettre ces avertissements à d'autres véhicules équipés de la fonction Car2X
- XDS : Système agissant comme un différentiel autobloquant électronique permettant une meilleure motricité en courbe grâce à une répartition optimale de la puissance et du couple sur les roues avant

Extérieur

- Jantes en alliage 7j x 16" 'Norfolk' et pneumatiques 205/55 R16
- Pare-chocs, boîtiers de rétroviseurs extérieurs et poignées de portes dans la couleur de la carrosserie
- Rétroviseurs extérieurs réglables électriquement
- Vitres athermiques teintées vertes

Intérieur

- Accoudoir central avant réglable en hauteur et en profondeur avec compartiment de rangement
- Applications décoratives "New Look" sur le tableau de bord et les revêtements de portes
- Cache bagages amovible
- Miroirs de courtoisie dans les pare-soleil
- Pommeau de levier de vitesses en cuir (pour les versions BVM)
- Sellerie en tissu 'Quad Paper'
- Siège du conducteur avec réglage en hauteur
- Tapis de sol à l'avant et à l'arrière
- Volant multifonction en cuir (avec palettes au volant pour les versions DSG)

Confort/Infotainment

- 2 prises de chargement USB-C derrière l'accoudoir pour les passagers arrière
- 2 spots de lecture à l'avant et à l'arrière
- 2 interfaces USB C à l'avant
- 'App-Connect®' filaire
- Banquette arrière rabattable 2/3 - 1/3
- Câble adaptateur USB-C vers USB-A (Volkswagen Accessoires d'Origine)
- Climatiseur Climatronic mono-zone avec filtre combiné à charbon actif
- Combiné d'instrument entièrement digital 'Digital Cockpit'
- Essuie-glace arrière intermittent avec lave-glace
- Interface téléphonique Bluetooth®
- Préparation pour 'VW Connect' et 'VW Connect Plus'
- Système Radio & Infotainment 'Composition Media', 7 haut-parleurs et écran 8"
- Réception radio numérique DAB+
- Revêtement de porte et latéral en feuille de mousse et tissu
- Système 'Start-Stop' avec dispositif de récupération de l'énergie au freinage
- Verrouillage centralisé avec télécommande à fréquence radio par clé rétractable
- Vitres avant et arrière électriques

Finition 'Life Plus'

Équipements supplémentaires de série par rapport à la finition 'Golf'

Finition Life Plus :
Finition pensée pour les besoins
des professionnels, disponible à la commande
pour professionnels et particuliers



1



2



3

- 1 App-Connect sans fil
- 2 Sellerie en tissu 'Maze'
- 3 Jantes en alliage léger 16" 'Norfolk'



Assistance à la conduite/Sécurité⁽¹⁾

- Caméra de recul 'Rear View'
- 'Pack Visibilité' : Allumage automatique des feux avec fonction 'Coming home / Leaving home', capteur de pluie avec essuie-glace automatique
- Rétroviseur intérieur à réglage jour/nuit automatique
- 'Side Assist' : assistant changement de voie et de sortie de stationnement
- 'Sign Assist' : Reconnaissance des panneaux de signalisation et affichage sur le 'Digital Cockpit' et l'écran du système de radionavigation

Intérieur

- Accoudoir central arrière rabattable avec deux porte-boissons
- Applications décoratives "Nature Cross Brushed" sur le tableau de bord et les revêtements de portes
- Cerclage chromé des commandes des vitres, de réglage des rétroviseurs et des aérateurs
- Éclairage d'ambiance - 10 couleurs
- Miroirs de courtoisie éclairés dans les pare-soleil
- Prise 12v dans le coffre
- Rangement et prise 12v à l'avant
- Sellerie en tissu 'Maze'
- Sièges confort à l'avant réglables en hauteur

Extérieur

- Éclairage d'ambiance extérieur : poignées de portes éclairées et éclairage périmétrique avec projection du logo
- Écrous antivol
- Rétroviseurs extérieurs avec fonction mémoire, rabattables/réglables électriquement et dégivrage séparé

Confort/Infotainment

- 'App-Connect®' sans fil : affichage et contrôle via l'écran tactile de la voiture, du contenu, des fonctions et des applications compatibles présents sur le Smartphone (compatibilité avec les systèmes Apple CarPlay™, Apple CarPlay sans fil™, Android Auto™, MirrorLink®). Seuls les contenus validés et utilisables en "main-libre" peuvent fonctionner.
- Appuis lombaires réglables à l'avant
- Banquette arrière rabattable 2/3 - 1/3 avec trappe à skis
- Chargeur induction. Veuillez-vous rapprocher du fabricant du téléphone portable pour vérifier sa compatibilité avec la fonctionnalité recharge par induction (Norme Qi).
- Climatisation "Air Care Climatronic" 3 zones et filtre anti-allergène et éléments de commandes à l'arrière
- Digital Cockpit Pro : combiné d'instruments digital avec écran digital haute résolution de 10,25"
- Système de Navigation & Infotainment 'Discover Media' avec "Services de streaming et radio via Internet" via carte eSIM intégrée⁽¹⁾, Radio 7 haut-parleurs et écran couleur tactile 10" avec projection de la cartographie dans l'écran du 'Digital Cockpit Pro'
- Volant réglable en hauteur et en profondeur

⁽¹⁾Les outils d'aide à la conduite automobile ne dispensent pas le conducteur d'être vigilant.

Finition 'MATCH'*
Équipements supplémentaires
de série par rapport à la finition
'Life Plus'



1



2



3

- 1 Toit ouvrant électrique coulissant
- 2 Sellerie en tissu 'Maze'
- 3 Jantes en alliage léger 17" 'Ventura'



Extérieur

- Badges spécifiques 'MATCH'
- Jantes en alliage 7,5j x 17" 'Ventura' avec écrous antivol et pneumatiques 225/45 R17
- Toit ouvrant électrique coulissant/entrebâillant en verre avec velum occultant et 2 lampes de lecture à l'arrière
- Vitres arrière et lunette arrière surteintées à 65%

Autre

- Extension de garantie 3 ans (2 ans + 1 an supplémentaire) ou 30 000 kms

Finition 'Style'

Équipements supplémentaires de série par rapport à la finition 'Life Plus'



1



2



3



4

- 1 Jantes en alliage léger 17" 'Ventura'
- 2 Sellerie Microfleece 'ArtVelours'
- 3 Siège conducteur 'ergoActive'
- 4 Assistant de conduite 'Travel Assist'
- 5 Jantes en alliage 7j x 16" "San Antonio"



5



Assistance à la conduite⁽¹⁾

- 'Light Assist': Régulation automatique des feux de route
- 'Travel Assist' : Assistant de conduite 'Travel Assist' qui combine le régulateur de distance 'ACC', l'assistant de maintien dans la voie 'Lane Assist', l'assistant au changement de voie 'Side Assist' et l'Emergency Assist'. Dans les limites inhérentes au système, le véhicule peut ainsi maintenir la distance que vous avez sélectionnée par rapport aux véhicules qui vous précèdent et maintenir sur la position au centre de la voie.

Sécurité

- Sans roue de secours à encombrement réduit avec cric

Intérieur

- Applications décoratives "New Brushed Dark Metal" pour le tableau de bord et les revêtements de porte à l'avant
- Éclairage d'ambiance - 30 couleurs
- Éclairage de plancher à LED à l'avant avec possibilité de sélectionner la couleur d'éclairage
- Sellerie Microfleece 'ArtVelours'

Extérieur

- Baguettes chromées sur les vitres latérales
- Baguette lumineuse entre les projecteurs
- Jantes en alliage 7,5j x 17" 'Ventura' avec écrous antivol et pneumatiques 225/45 R17
- Projecteurs LED Plus avec fonction antibrouillard intégrée et éclairage statique d'intersection

Confort/Infotainment

- Sièges avant Confort Sport réglables en hauteur et en appui lombaire
- Siège conducteur ergoActive à réglages électriques avec fonction massage et fonction mémoire (mémorisation des réglages du siège conducteur et des rétroviseurs extérieurs), coussin d'assise coulissant
- Système de verrouillage et de démarrage sans clé "Keyless Access Advanced"


Équipements spécifiques eHybrid

- Câble de recharge pour borne domestique 'wallbox' ou borne publique compatible (3,6kW) (mode 3, type 2/ type 2)
- Câble de recharge pour prise de courant domestique (1,8kW) (mode 2, type 2)
- Générateur de son à basse vitesse 'e-sound'
- Jantes en alliage 7j x 16" "San Antonio" avec écrous antivol et pneumatiques 205/55 R16
- Trappe de recharge à l'avant gauche
- Sélection du profil de conduite

⁽¹⁾Les outils d'aide à la conduite automobile ne dispensent pas le conducteur d'être vigilant.

Finition 'R-Line'

Équipements supplémentaires de série par rapport à la finition 'Style'



- 1 Intérieur spécifique R-Line avec volant sport
- 2 Jantes 17" 'Valencia'
- 3 Sellerie 'Sardegna'
- 4 Diffuseur arrière spécifique R-Line



Intérieur

- Applications décoratives "Carbon Grey" pour le tableau de bord et les revêtements de porte à l'avant
- Pédalier et repose-pied en acier inoxydable brossé
- Sellerie tissu 'Sardegna' et microfleece 'ArtVelours'
- Volant sport en cuir multifonction avec retour haptique

Confort/Infotainment

- Direction progressive
- Sièges sport à l'avant spécifiques R-Line avec appuis-tête intégrés et appuis lombaires à l'avant
- Sélection du profil de conduite
- Trains roulants sport

Extérieur

- Bas de caisse et spoiler spécifiques R-Line
- Calandre spécifique R-Line laquée noire avec monogramme 'R'
- Jantes en alliage 7j x 17" 'Valencia' et pneumatiques 225/45 R17 avec écrous antivol
- Pare-chocs avant et arrière spécifiques R-Line
- Vitres arrière et lunette arrière surteintées à 65%

Par rapport à la finition Style

- Sans siège conducteur ergoActive à réglages électriques avec fonction massage et fonction mémoire (mémorisation des réglages du siège conducteur et des rétroviseurs extérieurs), coussin d'assise coulissant
- Sans baguettes chromées sur les vitres latérales

Finition 'GTD'

Équipements supplémentaires de série par rapport à la finition 'R-Line'



1



2



3



4

- 1 Jantes en alliage 7,5J x 17" 'Richmond'
- 2 Sellerie tissu 'Scale Paper'
- 3 Volant Sport et Digital Cockpit Pro
- 4 Badge GTD, liseré gris argent et baguette LED



Sécurité / Aide à la conduite⁽¹⁾

- Disques de frein 17" à l'avant et à l'arrière
- Caméra de recul "Rear View"
- 'Park Assist' : Système d'assistance aux manœuvres de stationnement en créneau et en bataille
- Système de verrouillage et de démarrage sans clé "Keyless Access Advanced"

Intérieur

- Applications décoratives "Black Metal Chrome" pour le tableau de bord et les revêtements de portes à l'avant
- Ciel de pavillon noir soul
- Sièges sport à l'avant spécifiques GTD avec appuis-tête intégrés et appuis lombaires à l'avant
- Sellerie tissu 'Scale Paper'
- Volant sport multifonction en cuir spécifique GTD avec commandes tactiles, retour haptique et palettes au volant

Extérieur

- Badges GTD sur les ailes avant et inscription GTD sur le hayon
- Étriers de freins rouges à l'avant et à l'arrière
- Jantes en alliage 7,5J x 17" 'Richmond' avec écrous antivol et pneumatiques sport 225/45 R17
- Liseré gris argent dans la calandre et les projecteurs
- Pare-chocs avant et arrière spécifiques GTD, prise d'air en structure nid d'abeilles à l'avant
- Projecteurs antibrouillard dans le bouclier avant et feux de braquage
- Projecteurs IQ.Light - Matrix LED :
 - Éclairage à technologie LED avec adaptation dynamique du faisceau lumineux en fonction des sources lumineuses en présence afin de ne pas éblouir les différents usagers de la route. Les informations de la caméra frontale, les données cartographiques numériques de la navigation, les informations GPS, l'angle du volant et la vitesse de conduite actuelle activent individuellement des LED spécifiques pour un éclairage optimal
- Projecteurs avant matriciels à LED avec feux de jour à LED et clignotants défilants
- Feux arrière LED avec clignotants arrière défilants
- Réglage dynamique du site des phares
- Dynamic Light Assist sans lave-phare (Régulation du faisceau lumineux permettant un usage permanent des feux de route tout en préservant les zones qui risquent d'éblouir les autres automobilistes (à partir de 60 km/h))
- Double sortie d'échappement chromée à gauche

⁽¹⁾Les outils d'aide à la conduite automobile ne dispensent pas le conducteur d'être vigilant

Finition 'GTE'

Équipements supplémentaires de série par rapport à la finition 'R-Line'



1



2



3



4



5

- 1 Jantes en alliage léger 17" 'Richmond'
- 2 Sellerie tissu 'Scale Paper'
- 3 Volant Sport et Digital Cockpit Pro
- 4 Trappe de recharge
- 5 Badge GTE, liseré bleu et Baguette LED



Sécurité / Aide à la conduite⁽¹⁾

- Disques de frein 17" à l'avant et à l'arrière
- Caméra de recul "Rear View"
- Générateur de son à basse vitesse 'e-sound'
- 'Park Assist' : Système d'assistance aux manœuvres de stationnement en créneau et en bataille
- Système de verrouillage et de démarrage sans clé "Keyless Access Advanced"

Intérieur

- Applications décoratives "Black Metal Chrome" pour le tableau de bord et les revêtements de portes à l'avant
- Ciel de pavillon noir
- Sans double plancher dans le coffre
- Sièges sport à l'avant spécifiques GTE avec appuis-tête intégrés et appuis lombaires à l'avant
- Sellerie tissu 'Scale Paper'
- Volant sport multifonction en cuir spécifique GTE avec commandes tactiles, retour haptique et palettes au volant

Équipements spécifiques 'GTE'

- Câble de recharge M2 UE Schuko coudé 8A
- Câble de recharge Mode 3 type 2, 16 A
- Trappe de recharge à l'avant gauche

Extérieur

- Badge GTE sur les ailes avant et inscription GTE sur le hayon
- Étriers de freins rouges à l'avant et à l'arrière
- Jantes en alliage 7,5J x 17" 'Richmond' avec écrous antivol et pneumatiques sport 225/45 R17
- Liseré bleu dans la calandre et les projecteurs
- Pare-chocs avant et arrière spécifiques GTE, prise d'air en structure nid d'abeilles à l'avant
- Projecteurs antibrouillard dans le bouclier avant et feux de braquage
- Projecteurs IQ.Light - Matrix LED :
 - Éclairage à technologie LED avec adaptation dynamique du faisceau lumineux en fonction des sources lumineuses en présence afin de ne pas éblouir les différents usagers de la route. Les informations de la caméra frontale, les données cartographiques numériques de la navigation, les informations GPS, l'angle du volant et la vitesse de conduite actuelle activent individuellement des LED spécifiques pour un éclairage optimal
- Projecteurs avant matriciels à LED avec feux de jour à LED et clignotants défilants
- Feux arrière LED avec clignotants arrière défilants
- Réglage dynamique du site des phares
- Dynamic Light Assist sans lave-phare (Régulation du faisceau lumineux permettant un usage permanent des feux de route tout en préservant les zones qui risquent d'éblouir les autres automobilistes (à partir de 60 km/h))


⁽¹⁾Les outils d'aide à la conduite automobile ne dispensent pas le conducteur d'être vigilant

Finition 'GTI'

Équipements supplémentaires de série par rapport à la finition 'R-Line'



1



2



3



4



5

- 1 Jantes en alliage 7,5J x 17" 'Richmond'
- 2 Sellerie tissu 'Scale Paper'
- 3 Volant Sport et Digital Cockpit Pro
- 4 Projecteurs IQ.LIGHT - Matrix LED et projecteurs antibrouillard
- 5 Badge GTI, liseré rouge et baguette LED



Sécurité / Aide à la conduite⁽¹⁾

- Blocage de différentiel d'essieu avant 'VAQ'
- Disques de frein 17" à l'avant et à l'arrière
- Caméra de recul "Rear View"
- 'Park Assist' : Système d'assistance aux manœuvres de stationnement en créneau et en bataille
- Système de verrouillage et de démarrage sans clé 'Keyless Access Advanced'

Intérieur

- Applications décoratives "Black Metal Chrome" pour le tableau de bord et les revêtements de portes à l'avant
- Ciel de pavillon noir soul
- Sièges sport à l'avant spécifiques GTI avec appuis-tête intégrés et appuis lombaires à l'avant
- Sellerie tissu 'Scale Paper'
- Volant sport multifonction en cuir spécifique GTI avec commandes tactiles, retour haptique et palettes au volant

Extérieur

- Badges GTI sur les ailes avant et inscription GTI sur le hayon
- Étriers de freins rouges à l'avant et à l'arrière
- Jantes en alliage 7,5J x 17" 'Richmond' avec écrous antivol et pneumatiques sport 225/45 R17
- Liseré rouge dans la calandre et les projecteurs
- Pare-chocs avant et arrière spécifiques GTI, prise d'air en structure nid d'abeilles à l'avant
- Projecteurs antibrouillard dans le bouclier avant et feux de braquage
- Projecteurs IQ.Light - Matrix LED :
 - Éclairage à technologie LED avec adaptation dynamique du faisceau lumineux en fonction des sources lumineuses en présence afin de ne pas éblouir les différents usagers de la route. Les informations de la caméra frontale, les données cartographiques numériques de la navigation, les informations GPS, l'angle du volant et la vitesse de conduite actuelle activent individuellement des LED spécifiques pour un éclairage optimal
- Projecteurs avant matriciels à LED avec feux de jour à LED et clignotants défilants
- Feux arrière LED avec clignotants arrière défilants
- Réglage dynamique du site des phares
- Dynamic Light Assist sans lave-phare (Régulation du faisceau lumineux permettant un usage permanent des feux de route tout en préservant les zones qui risquent d'éblouir les autres automobilistes (à partir de 60 km/h))
- Sortie d'échappement chromée à gauche et à droite

⁽¹⁾Les outils d'aide à la conduite automobile ne dispensent pas le conducteur d'être vigilant

Finition 'GTI Clubsport'


Équipements supplémentaires de série par rapport à la finition 'GTI'



1



2



3



4

- 1 Jantes en alliage 19" 'Adelaide'
- 2 Volant Sport et Digital Cockpit Pro
- 3 Sellerie spécifique 'GTI Clubsport'
- 4 Badge GTI, liseré rouge et baguette LED et projecteur IQ.LIGHT - Matrix LED



Sécurité / Aide à la conduite⁽¹⁾

- Disques de frein 18" à l'avant et 17" à l'arrière
- Système d'amortissement piloté avec sélection du profil de conduite 'DCC' qui comprend notamment un mode spécial 'Nürburgring' qui adapte spécifiquement les composantes des trains roulants à ce circuit légendaire.

Intérieur

- Sièges sport à l'avant spécifiques 'GTI Clubsport' avec appuis-tête intégrés et appuis lombaires à l'avant
- Sellerie sport spécifique en microfibre/tissu
- Volant sport multifonction en cuir spécifique 'GTI Clubsport' avec surpiques rouges, commandes tactiles, retour haptique et palettes au volant

Extérieur

- Becquet arrière de pavillon noir en deux parties
- Diffuseur arrière spécifique 'GTI Clubsport'
- Jantes en alliage 7,5J x 19" 'Adelaide' avec écrous antivol et pneumatiques 235/35 R19
- Pare-chocs avant et arrière spécifiques 'GTI Clubsport', prise d'air en structure nid d'abeilles à l'avant
- Projecteurs IQ.LIGHT - Matrix LED avec feux de jour LED, clignotants défilants et projecteurs antibrouillard
- Sortie d'échappement ovale à gauche et à droite
- Stickers latéraux

⁽¹⁾Les outils d'aide à la conduite automobile ne dispensent pas le conducteur d'être vigilant

Finition R '20 ans'*
Équipements supplémentaires de série
par rapport à la finition 'GTI'



1



2



3



4

- 1 Jantes en alliage 19" 'Estoril' en bleu ou noir
- 2 Inserts décoratifs en carbone véritable
- 3 Sellerie en cuir 'Nappa' R
- 4 Monogramme '20'



Sécurité

- Blocage électronique de différentiel 'XDS'
- Disques de frein 18" à l'avant et 17" à l'arrière
- Direction progressive spécifique 'R'
- Transmission '4MOTION' avec répartition vectorielle de couple 'R-Performance'
- Système d'amortissement piloté avec sélection du profil de conduite 'DCC'

Intérieur

- Applications décoratives en carbone véritable
- Digital Cockpit Pro avec 'R-View' permettant d'afficher : puissance, couple, pression de suralimentation, compte-tours et accéléromètre
- Sièges sport à l'avant spécifiques 'R' avec appuis-tête intégrés avec Logo 'R' et sellerie en cuir 'Nappa' R perforé
- Sièges avant chauffants avec climatisation active
- Siège conducteur avec réglage électrique et fonction mémoire
- Volant multifonction en cuir 'R-Performance', chauffant, avec touche 'R' rétro éclairée en bleu et palettes au volant plus grandes

Extérieur

- Becquet arrière de pavillon 'R-Performance'
- Cache-moyeu dynamique avec logo 'R'
- Châssis sport spécifique 'R' (5 mm plus bas que la Golf GTI)
- Coques de rétroviseurs extérieurs chrome mat, avec support noir
- Diffuseur arrière spécifique 'R' laqué noir
- Double sortie d'échappement chromée à gauche et double sortie d'échappement chromée à droite
- Étriers de freins bleus à l'avant et à l'arrière avec logo 'R' à l'avant
- Jantes en alliage léger 7,5j x 19" 'Estoril' et pneumatiques sport 225/40 R19 avec écrous antivol en bleu ou noir
- Liseré bleu dans la calandre et les projecteurs
- Monogrammes 'R' sur la calandre et le hayon, badges 'R' sur les ailes avant en bleu
- Monogramme '20' sur le montant central
- Pare-chocs avant et arrière spécifiques 'R'

Autres équipements

- Housse de protection 'R 20 ans'
- 'Emotional Start' - montée en régime jusqu'à 2 500 tr/min après une pression simultanée sur la pédale de frein et le bouton Start/Stop d'une seconde et demie
- Limitation électronique de vitesse maximale portée à 270 km/h
- Deux profils de conduite supplémentaires : 'Drift' et 'Special'
- Acoustique de l'échappement optimisée
- Clé avec logo 'R' en bleu

*Disponible uniquement sur stock

Options

Pour que votre Golf vous ressemble

Packs d'équipements

Pack 'Black Style'

- Coques de rétroviseurs extérieurs noir brillant
- Projecteurs avec fond noir
- Diffuseur arrière noir y compris le dessin des sorties d'échappement

Attention : Oblige les jantes 18" 'Bergamo' en noir [PJC]

Sécurité

Airbags latéraux pour sièges arrière extérieurs

Système de protection proactive des occupants

Alarme antivol périmétrique et volumétrique

'Keyless Access Advanced' sans alarme : Système de verrouillage/déverrouillage et de démarrage sans clé

'Keyless Access Advanced' avec alarme : Système de verrouillage/déverrouillage et de démarrage sans clé

Attention : Nécessite le système d'alarme antivol [WD1]

Projecteurs IQ.Light - Matrix LED :

- Éclairage à technologie LED avec adaptation dynamique du faisceau lumineux en fonction des sources lumineuses en présence afin de ne pas éblouir les différents usagers de la route. Les informations de la caméra frontale, les données cartographiques numériques de la navigation, les informations GPS, l'angle du volant et la vitesse de conduite actuelle activent individuellement des LED spécifiques pour un éclairage optimal
- Projecteurs avant matriciels à LED avec feux de jour à LED et clignotants défilants
- Feux arrière LED avec clignotants arrière défilants
- Réglage dynamique du site des phares
- Dynamic Light Assist sans lave-phare (Régulation du faisceau lumineux permettant un usage permanent des feux de route tout en préservant les zones qui risquent d'éblouir les autres automobilistes (à partir de 60 km/h))

Roue de secours avec jante en alliage léger et pneumatique aux dimensions de la monte d'origine

Attention : non disponible en combinaison avec les jantes [PJ3]. Attention : supprime le kit de dépannage

Roue de secours à encombrement réduit avec cric

Attention : supprime le kit de dépannage. Attention : non disponible avec la motorisation 1.4 eHybrid

Prix (TTC)

Golf

Life Plus

'MATCH'*

Style

R-Line

GTD

GTE

GTI

GTI
Clubsport

R
'20 ans'*

WBS

525 €

-

-

-

-

○

-

-

-

-

-

6C4

435 €

○

○

○

○

○

○

○

○

○

○

7W4

180 €

-

○

○

○

○

○

○

○

○

○

WD1

395 €

-

-

-

○

○

○

○

○

○

○

4K5

520 €

-

○

○

●

●

●

●

●

●

●

4K6

0 €

-

-

-

○

○

○

○

○

○

○

PXD

1 015 €

-

-

-

○

○

●

●

●

●

●

PRB

170 €

-

○

-

-

-

-

-

-

-

-

290 €

○

-

-

-

-

-

-

-

-

-

PRD

120 €

○

●

●

○

○

○

-

○

-

-

Options

Pour que votre Golf vous ressemble

Extérieur

		Prix (TTC)	Golf	Life Plus	'MATCH'*	Style	R-Line	GTD	GTE	GTI	GTI Clubsport	R '20 ans'*
Dispositif d'attelage escamotable à déverrouillage électrique	1M6	915 €	○	○	○	○	○	○	○	○	-	-
Système d'échappement 'R-Performance' en titane Akrapovič	0P8	4 150 €	-	-	-	-	-	-	-	-	-	○
Vitres arrière et lunette arrière surteintées à 65%	4KF	315 €	○	○	●	○	●	●	●	●	●	●
Peinture unie Gris Urano	5K5K	GRATUIT	●	●	●	●	●	-	-	-	-	-
Peinture unie Blanc Pur	0Q0Q	300 €	○	●	○	○	○	●	●	●	●	●
Attention : gratuit en combinaison avec la finition Life Plus [Y4A]												
Peinture unie Gris Lunaire	C2C2	300 €	○	○	○	○	○	○	○	○	○	-
Peinture métallisée ou Noir Intense nacré [2T2T]		700 €	○	○	○	○	○	○	○	○	○	○
Peinture métallisée Rouge Roi	P8P8	900 €	○	○	○	○	○	○	○	○	○	-
Peinture métallisée Bleu Lapiz	L9L9	900 €	-	-	-	-	○	-	-	-	-	○
Peinture nacrée Blanc Oryx	0R0R	1 100 €	○	○	○	○	○	○	○	○	○	-

Options

Pour que votre Golf vous ressemble

Intérieur

Pack cuir 'Vienna' comprenant :

- Partie centrale des sièges en cuir 'Vienna'
- Sièges avant chauffants et avec climatisation active
- Volant sport chauffant avec commande tactile et palettes
- Siège conducteur avec réglage électrique et fonction mémoire

Sellerie en tissu 'Sardegna' et microfleece 'ArtVelours'

- Sans sièges avant chauffants
- Sans siège conducteur avec réglage électrique et fonction mémoire

Pack 'Hiver' comprenant :

- Buses de lave-glaces avant chauffantes
- Indicateur de niveau de lave-glace
- Sièges avant chauffants
- Volant multifonction en cuir chauffant

Attention : indisponible avec l'option [PLO] sur la finition Golf R '20 ans'

Pack 'Hiver' en combinaison avec le pack cuir 'Vienna' [WL2] :

- Buses de lave-glaces avant chauffantes
- Indicateur de niveau de lave-glace

	Prix (TTC)	Golf	Life Plus	'MATCH'*	Style	R-Line	GTD	GTE	GTI	GTI Clubsport	R '20 ans'*
WL2	2 590 €	-	-	-	-	-	○	○	○	○	-
PLO	-2 780 €	-	-	-	-	-	-	-	-	-	○
WW1	525 €	-	-	-	○	○	○	○	○	○	-
	Gratuit	-	-	-	-	-	-	-	-	-	○
WW1/ WL2	160 €	-	-	-	-	-	○	○	○	○	-

Options

Pour que votre Golf vous ressemble

Assistance à la conduite⁽¹⁾

Rear Assist : Caméra de recul avec visualisation de la zone située à l'arrière du véhicule sur l'écran de la radio ou de la radionavigation

Affichage tête haute : affichage sur le pare-brise d'une sélection d'informations telles que la vitesse, la signalisation et les instructions de navigation

DCC : Système d'amortissement piloté avec sélection du profil de conduite
L'amortissement est piloté en permanence en fonction de l'état de la chaussée et de votre style de conduite. Le DCC inclut la sélection du profil de conduite proposant plusieurs modes : 'Eco', 'Sport', 'Confort', 'Individuel' agissant sur l'ensemble des fonctionnalités du véhicule (transmission, moteur, climatisation, ordinateur de bord, radio ou système de radionavigation...) Un curseur numérique permet de paramétrer et sauvegarder son mode de conduite personnel.

(1) Prix en combinaison avec la motorisation 1.4 eHybrid

Attention : en combinaison avec [PI8] et [PJ9] sur GTD et GTI, saisir [PDE]

'Park Assist' : Système d'assistance aux manoeuvres de stationnement en créneau et en bataille

Prix (TTC)	Golf	Life Plus	'MATCH'*	Style	R-Line	GTD	GTE	GTI	GTI Clubsport	R '20 ans'*
370 €	○	●	●	●	●	●	●	●	●	●
725 €	-	-	-	○	○	○	○	○	○	○
1 085 €	-	-	-	○	-	-	-	-	-	-
900 €	-	-	-	○ ⁽¹⁾	○	○	○	○	●	●
250 €	-	-	-	○	○	●	●	●	●	●

⁽¹⁾Les outils d'aide à la conduite automobile ne dispensent pas le conducteur d'être vigilant.

● De série. ○ En option. (-) Non disponible.

*Disponible uniquement sur stock

Options

Pour que votre Golf vous ressemble

Infotainment

Interface téléphone ‘Confort’ avec recharge par induction. Connexion Bluetooth®. Compartiment de rangement spécifique au téléphone dans la console centrale. Connexion à l’antenne extérieure du véhicule pour améliorer la qualité des communications.
Veuillez-vous rapprocher du fabricant du téléphone portable pour vérifier sa compatibilité avec la fonctionnalité recharge par induction (Norme Qi)

9IJ

545 €

– – – ○ ○ ○ ○ ○ ○ ○ ○

Mobile Key : la fonction clé mobile, associée à l’application ‘VW Connect’, permet l’utilisation d’un appareil de téléphonie mobile approprié à la place d’une clé de véhicule conventionnelle. Une clé mobile activée permet de déverrouiller et verrouiller le véhicule et démarrer le moteur. Vous pouvez envoyer par connexion sécurisée la clé mobile à un autre utilisateur et lui permettre de déverrouiller et de démarrer le véhicule à l’aide d’un appareil de téléphonie mobile approprié. Deux licences, chacune valable un an, sont disponibles au début. Des clés mobiles supplémentaires peuvent être achetées. Au maximum 15 clés mobiles peuvent être utilisées simultanément par véhicule.
Disponible avec un téléphone Samsung (norme GMSA).

2F1

270 €

– – – ○ ○ ○ ○ ○ ○ ○ ○

Système Navigation & Infotainment ‘Discover Pro’ avec “Services de streaming et radio via Internet” via carte eSIM intégrée⁽¹⁾ reprenant les fonctionnalités du ‘Discover Media’ avec en plus :
- Commande vocale
- Système de navigation ‘Discover Pro’

RCB

400 €

– – – ○ ○ ○ ○ ○ ○ ○ ○

Système audio ‘Harman/Kardon’ avec caisson de basse :
Avec un amplificateur Ethernet à 12 canaux et 10 haut-parleurs, une puissance totale de 480 watts.
🔍 Plus de détails page 40
Attention : Non disponible en combinaison avec la motorisation 1.4 eHybrid

9VG

705 €

– – – ○ ○ ○ – ○ ○ ○

Options

Pour que votre Golf vous ressemble

		Prix (TTC)	Golf	Life Plus	'MATCH'*	Style	Style eHybrid	R-Line	GTD	GTE	GTI	GTI Clubsport	R '20 ans'*
Jantes													
Jantes en alliage léger 17" 'Ventura' 7,5 J x 17 avec écrous antivol et pneumatiques 225/45 R 17	PJ3	735 €	-	○	●	●	○	-	-	-	-	-	-
Jantes en alliage léger 17" 'Ventura' 7,5 J x 17 avec écrous antivol et pneumatiques sport 225/45 R 17	PI3	1 200 €	-	-	-	-	○	-	-	-	-	-	-
		455 €	-	-	-	-		○	-	-	-	-	-
Jantes en alliage léger 18" 'Dallas' 7,5 J x 18 avec écrous antivol et pneumatiques 225/40 R 18	PJ4	1 190 €	-	-	-	-	○	-	-	-	-	-	-
		575 €	-	-	-	○	-	-	-	-	-	-	-
Jantes en alliage léger 18" 'Bergamo' 7,5 J x 18 avec écrous antivol et pneumatiques 225/40 R 18	PJ5	575 €	-	-	-	-	-	○	-	-	-	-	-
Jantes en alliage léger 18" 'Bergamo' en noir 7,5 x 18 avec écrous antivol et pneumatiques sport 225/40 R 18	PJC	1 030 €	-	-	-	-	-	○	-	-	-	-	-
		680 €	-	-	-	-	-	-	○	-	-	-	-
Jantes en alliage léger 18" 'Richmond' 7,5 J x 18 avec écrous antivol et pneumatiques sport 225/40 R 18	PJ6	680 €	-	-	-	-	-	-	-	-	○	-	-
Jantes en alliage léger 18" 'Bakersfield' 7,5 J x 18 avec écrous antivol et pneumatiques sport 225/40 R 18	PJ7	680 €	-	-	-	-	-	-	○	○	-	-	-
Jantes en alliage léger 19" 'Adelaide' 7,5 J x 19 avec écrous antivol et pneumatiques sport 235/35 R 19	PJ9	1 540 €	-	-	-	-	-	-	○	-	○	-	-
Jantes en alliage léger 19" 'Estoril' 8 J x 19 avec écrous antivol et pneumatiques 235/35 R19	PI8	1 645 €	-	-	-	-	-	-	○	-	○	-	-
		120 €	-	-	-	-	-	-	-	-	-	○	-
Jantes en alliage léger 19" 'Estoril' en noir, 8 J x 19 avec écrous antivol et pneumatiques 235/35 R19	PJD	120 €	-	-	-	-	-	-	-	-	-	○	-
		Gratuit	-	-	-	-	-	-	-	-	-	-	○

Pour que votre Golf vous ressemble

Pack de 4 roues complètes hiver aluminium 16" 'Gavia' en supplément de la monte d'origine - Accessoires d'origine Volkswagen. Pneumatiques en 205/55 R16 91H		
- Pour la sécurité et des économies de carburant		
- Dès une température inférieure à 7°	5H0-073-526-A -8Z8 / 5H0-073-626-A -8Z8	1 488 €*
- Pour la longévité des pneus été		
Ce pack d'accessoires peut faire l'objet d'une facturation indépendante de celle du véhicule. L'extension de garantie du véhicule ne s'applique pas aux accessoires VW.		

1 488 €*



 Cliquez sur ce symbole pour voir le visuel correspondant

Accessoires

Protection

Protégez l'habitacle de votre Volkswagen avec ce jeu de 4 tapis en caoutchouc, résistants et sur mesure, siglés Golf	5H1061500 82V	Prix (TTC)* 85 €
Préservez la propreté de votre coffre à l'aide de ce tapis de coffre en polyéthylène imperméable, antidérapant, résistant et lavable	5H0061161	74 €
Protégez des rayures le seuil de chargement de votre Volkswagen grâce à une protection de seuil de coffre transparent	5H0061197	73 €
Les films de protection de seuils noir à rayures décoratives argentées protège le seuil de vos portes contre les rayures	5H0071310 ZMD	87 €

Transport / Voyage

En aluminium, solides et légères, les barres de toit s'installent facilement sur votre Golf. Vous pouvez y apposer un coffre de toit, un porte-skis ou un porte-vélos	5H4071126	320 €
Augmentez sensiblement votre capacité de stockage avec un coffre de toit Volkswagen (460 L) noir brillant, aérodynamique, à ouverture pratique des deux côtés	000071200AE	700 €
Protégez les passagers de votre Golf contre les rayons du soleil avec ce jeu de 3 pièces pare-soleil parfaitement adapté pour les vitres arrières	5H0064365	203 €



1



2



3



4

- 1 Jeu de 4 tapis en caoutchouc
- 2 Tapis de coffre
- 3 Barres de toit
- 4 Coffre de toit (460L)



Coloris et selleries

Trouvez votre combinaison idéale

Revêtement sièges	Moquette / Pavillon	Tableau de bord haut / bas	Peintures unies			Peintures métallisées					Peinture nacrée
			Blanc Pur [0Q0Q]	Gris Urano [5K5K]	Gris Lunaire [C2C2]	Reflet d'Argent [8E8E]	Rouge Roi [P8P8]	Gris Dauphin [B0B0]	Bleu Atlantique [H7H7]	Noir Ebène [0E0E]	Blanc Oryx [0R0R]
Finition Golf											
Sellerie tissu 'Quad Paper'											
BD Noir Soul	Noir / Gris Storm	Noir Soul / Noir Soul	<input type="radio"/>	<input checked="" type="radio"/>	<input type="radio"/>	<input type="radio"/>	<input type="radio"/>	<input type="radio"/>	<input type="radio"/>	<input type="radio"/>	<input type="radio"/>
Finition Life Plus et 'MATCH'											
Sellerie tissu 'Maze'											
BD Noir Soul	Noir / Gris Storm	Noir Soul / Noir Soul	<input type="radio"/>	<input checked="" type="radio"/>	<input type="radio"/>	<input type="radio"/>	<input type="radio"/>	<input type="radio"/>	<input type="radio"/>	<input type="radio"/>	<input type="radio"/>
Finition Style											
Sellerie Microfleece 'ArtVelours'											
BD Noir Soul	Noir / Gris Storm	Noir Soul / Noir Soul	<input type="radio"/>	<input checked="" type="radio"/>	<input type="radio"/>	<input type="radio"/>	<input type="radio"/>	<input type="radio"/>	<input type="radio"/>	<input type="radio"/>	<input type="radio"/>
CE Gris Storm	Noir / Gris Storm	Noir Soul / Noir Soul	<input type="radio"/>	<input checked="" type="radio"/>	<input type="radio"/>	<input type="radio"/>	<input type="radio"/>	<input type="radio"/>	<input type="radio"/>	<input type="radio"/>	<input type="radio"/>



Coloris et selleries

Trouvez votre combinaison idéale


			Peintures unies			Peintures métallisées				Peinture nacrée		
Revêtement sièges	Moquette / Pavillon	Tableau de bord haut / bas	Blanc Pur [000Q]	Gris Urano [5K5K]	Gris Lunaire [C2C2]	Reflet d'Argent [8E8E]	Rouge Roi [P8P8]	Bleu Lapiz [L9L9]	Gris Dauphin [B0B0]	Bleu Atlantique [H7H7]	Noir Ebène [0E0E]	Blanc Oryx [0R0R]
Finition R-Line												
Sellerie tissu 'Sardegna' et 'ArtVelours'												
IR Anthracite	Noir Titane	Noir	<input type="radio"/>	<input checked="" type="radio"/>	<input type="radio"/>	<input type="radio"/>	<input type="radio"/>	<input type="radio"/>	<input type="radio"/>	<input type="radio"/>	<input type="radio"/>	<input type="radio"/>
GTD												
Sellerie tissu 'Scale paper'												
UN Noir - Gris	Noir soul / Noir	Noir Soul	<input checked="" type="radio"/>	-	<input type="radio"/>	<input type="radio"/>	<input type="radio"/>	-	<input type="radio"/>	<input type="radio"/>	<input type="radio"/>	<input type="radio"/>
Sellerie cuir 'Vienna' en option												
UN Noir - Gris	Noir Soul / Noir	Noir Soul	<input type="radio"/>	-	<input type="radio"/>	<input type="radio"/>	<input type="radio"/>	-	<input type="radio"/>	<input type="radio"/>	<input type="radio"/>	<input type="radio"/>
GTE												
Sellerie tissu 'Scale paper'												
UP Noir Soul - Bleu	Noir soul / Noir	Noir Soul	<input checked="" type="radio"/>	-	<input type="radio"/>	<input type="radio"/>	<input type="radio"/>	-	<input type="radio"/>	<input type="radio"/>	<input type="radio"/>	<input type="radio"/>
Sellerie cuir 'Vienna'												
UN Noir - Gris	Noir soul / Noir	Noir Soul	<input type="radio"/>	-	<input type="radio"/>	<input type="radio"/>	<input type="radio"/>	-	<input type="radio"/>	<input type="radio"/>	<input type="radio"/>	<input type="radio"/>



Coloris et selleries

Trouvez votre combinaison idéale

					Peintures unies		Peintures métallisées				Peinture nacrée	
Revêtement sièges		Moquette / Pavillon	Tableau de bord haut / bas	Toit / Boitiers de rétroviseurs	Blanc Pur [0Q0Q]	Gris Lunaire [C2C2]	Reflet d'Argent [8E8E]	Rouge Roi [P8P8]	Gris Dauphin [B0B0]	Bleu Atlantique [H7H7]	Noir Ebène [0E0E]	Blanc Oryx [0R0R]
GTI												
Sellerie tissu 'Scale paper'												
UG	Noir Soul - Rouge	Noir Soul / Noir	Noir Soul	-	<div></div>	<div></div>	<div></div>	<div></div>	<div></div>	<div></div>	<div></div>	<div></div>
Sellerie cuir 'Vienna'												
UG	Noir - Rouge	Noir Soul / Noir	Noir Soul	-	<div></div>	<div></div>	<div></div>	<div></div>	<div></div>	<div></div>	<div></div>	<div></div>
GTI Clubsport												
Sellerie sport spécifique en microfibre/tissu												
UG	Noir Soul - Rouge	Noir Soul / Noir	Noir Soul	Noir / Noir	<div></div>	<div></div>	<div></div>	<div></div>	<div></div>	<div></div>	<div></div>	<div></div>
Sellerie cuir 'Vienna'												
UG	Noir - Rouge	Noir Soul / Noir	Noir Soul	Noir / Noir	<div></div>	<div></div>	<div></div>	<div></div>	<div></div>	<div></div>	<div></div>	<div></div>


 Cliquez sur ce symbole pour voir le visuel correspondant



Coloris et selleries

Trouvez votre combinaison idéale

			Peinture unie	Peintures métallisées	
Revêtement sièges	Moquette / Pavillon	Tableau de bord haut / bas	Blanc Pur [000Q]	Bleu Lapis [L9L9]	Noir Ebène [0E0E]
R '20 ans'*					
Sellerie tissu 'Sardegna' et 'ArtVelours'					
OB Noir Soul - Bleu	Noir Soul / Noir	Noir Soul	<input type="radio"/>	<input type="radio"/>	<input type="radio"/>
Sellerie cuir 'Vienna', Volkswagen R					
OB Noir - Bleu	Noir Soul / Noir	Noir Soul	<input checked="" type="radio"/>	<input type="radio"/>	<input type="radio"/>

 Cliquez sur ce symbole pour voir le visuel correspondant

*Disponible uniquement sur stock

Caractéristiques techniques

Essence

	Motorisations eTSI uniquement disponibles sur stock			
	1.0 TSI OPF 110 BVM6	1.0 eTSI OPF 110 DSG7	1.5 eTSI OPF 130 DSG7	1.5 eTSI OPF 150 DSG7
	3 cylindres essence Injection directe Turbocompresseur Système Start-Stop	Hybride non-rechargeable 3 cylindres essence Injection directe Turbocompresseur Système Start-Stop	Hybride non-rechargeable 4 cylindres essence Injection directe Turbocompresseur Système Start-Stop Gestion active des cylindres	Hybride non-rechargeable 4 cylindres essence Injection directe Turbocompresseur Système Start-Stop Gestion active des cylindres
Moteur				
Cylindrée, litres / cm ³	1,0 / 999	1,0 / 999	1,5 / 1 498	1,5 / 1 498
Puissance maximum, ch / kW	110 / 81	110 / 81	130 / 96	150 / 110
Couple maximum, Nm à tr/mn	200 / 2 000 à 3 000	200 / 2 000 à 3 000	200 / 1 400 à 4 000	250 / 1 500 à 3 500
Norme d'émission	EURO 6 AP	EURO 6 AP	EURO 6 AP	EURO 6 AP
Boîte de vitesses	BVM6	DSG7	DSG7	DSG7
Poids				
Poids à vide, kg ⁽¹⁾	1 257	1 302	1 349	1 365
Poids total autorisé, kg	1 770	1 810	1 840	1 870
Poids remorqué autorisé : ⁽²⁾				
Freiné pente 12%, kg	1 300	1 300	1 400	1 500
Non freiné, kg	620	630	670	690
Poids à la flèche / sur le pavillon, kg	80 / 75	80 / 75	80 / 75	80 / 75
Performances ⁽³⁾				
Vitesse de pointe (km/h)	202	202	213	224
0 à 100 km/h (s)	10,2	10,2	9,4	8,5
Consommations ⁽⁴⁾				
WLTP combiné (l/100 km)	5,4 - 6,4	5,2 - 6,3	5,5 - 6,3	5,7 - 6,3
Émissions CO2 - WLTP (g/km)*	123 - 147,3	118 - 144,5	124 - 144	129 - 153,1
Puissance fiscale				
Puissance fiscale, CV	6	6	7	8
Finitions				
Disponible sur	Life Plus, 'MATCH'	Life Plus, 'MATCH'	Life Plus, 'MATCH', Style, R-Line	Style, R-Line

*Valeur fiscale inscrite sur le certificat d'immatriculation qui constitue la valeur de référence pour le calcul du Bonus/Malus et de la TVS, sous réserve de modification de la Loi de Finance 2021.
(1) Poids à vide avec conducteur de 75 kg et avec 90% du plein de carburant. (2) La puissance du moteur diminue avec l'altitude. Il faut donc retirer 10% du poids total avec remorque à partir de 1 000 mètres au dessus du niveau de la mer et à chaque nouveau palier de 1 000 mètres.
(3) Mesures réalisées sur circuit. (4) Les valeurs de consommation 99 / 100 / CE sont basées sur le poids à vide effectif du véhicule. C'est pourquoi les équipements en option peuvent entraîner une légère augmentation des valeurs indiquées. Les valeurs réelles peuvent différer de celles-ci, suivant le mode de conduite, les conditions de route, le trafic, l'environnement et l'état du véhicule.

Caractéristiques techniques

Essence

	2.0 TSI 245 DSG7	2.0 TSI 300 DSG7	2.0 TSI 333 DSG7
	4 cylindres essence Injection directe Turbocompresseur Système Start-Stop	4 cylindres essence Injection directe Turbocompresseur Système Start-Stop	4 cylindres essence Injection directe Turbocompresseur Transmission intégrale 4MOTION Répartition vectorielle de couple Système Start-Stop
Moteur			
Cylindrée, litres / cm³	2,0 / 1 984	2,0 / 1 984	2,0 / 1 984
Puissance maximum, ch / kW	245 / 180	300 / 221	333 / 245
Couple maximum, Nm à tr/mn	370 / 1 600 à 4 300	400 / 2 000 à 5 200	420 / 2 100 à 5 350
Norme d'émission	EURO 6 AP	EURO 6 AP	EURO 6 AP
Boîte de vitesses	DSG7	DSG7	DSG7
Poids			
Poids à vide, kg ⁽¹⁾	1 458	1 463	1 555
Poids total autorisé, kg	1 950	1 930	2 030
Poids remorqué autorisé : ⁽²⁾			
Freiné pente 12%, kg	1 600	-	-
Non freiné, kg	720	-	-
Poids à la flèche / sur le pavillon, kg	80 / 75	- / 75	- / 75
Performances ⁽³⁾			
Vitesse de pointe (km/h)	250	250	270
0 à 100 km/h (s)	6,2	5,6	4,6
Consommations ⁽⁴⁾			
WLTP combiné (l/100 km)	7,1 - 8,0	7,5 - 8,3	8,1 - 8,5
Émissions CO2 - WLTP (g/km)*	160 - 182	171 - 189	183 - 191
Puissance fiscale			
Puissance fiscale, CV	14	19	22
Finitions			
Disponible sur	GTI	GTI Clubsport	R '20 ans'

*Valeur fiscale inscrite sur le certificat d'immatriculation qui constitue la valeur de référence pour le calcul du Bonus/Malus et de la TVS, sous réserve de modification de la Loi de Finance 2021.

(1) Poids à vide avec conducteur de 75 kg et avec 90% du plein de carburant. (2) La puissance du moteur diminue avec l'altitude. Il faut donc retirer 10% du poids total avec remorque à partir de 1 000 mètres au dessus du niveau de la mer et à chaque nouveau palier de 1 000 mètres.

(3) Mesures réalisées sur circuit. (4) Les valeurs de consommation 99 / 100 / CE sont basées sur le poids à vide effectif du véhicule. C'est pourquoi les équipements en option peuvent entraîner une légère augmentation des valeurs indiquées. Les valeurs réelles peuvent différer de celles-ci, suivant le mode de conduite, les conditions de route, le trafic, l'environnement et l'état du véhicule.

Caractéristiques techniques : Essence Hybride Rechargeable

	1.4 eHybrid 204 DSG6	1.4 eHybrid 245 DSG6
	4 cylindres essence, Injection directe, Turbocompresseur + Motorisation électrique	4 cylindres essence, Injection directe, Turbocompresseur + Motorisation électrique
Moteur		
Cylindrée, litres / cm³	1,4 / 1395	1,4 / 1395
Puissance maximum, ch à tr/mn	150 / 5 000 à 6000	150 / 5 000 à 6000
Couple maximum, Nm à tr/mn	250 / 1 500 à 3 500	250 / 1 500 à 3 500
Norme d'émission	EURO 6 AP	EURO 6 AP
Boîte de vitesses	DSG6	DSG6
Moteur électrique		
Puissance maximum, ch / kW	110 / 80	110 / 80
Moteurs combinés		
Puissance totale, ch à tr/m	204	245
Couple total	350	400
Batterie		
Type	Lithium-ion	Lithium-ion
Capacité nominale brute / nette (kWh)	13 / 10,4	13 / 10,4
Temps de charge AC 1,8 kW avec câble de recharge (100%)	environ 6h	environ 6h
Temps de charge 3,6 kw avec wallbox (100%)	environ 3h	environ 3h
Poids		
Poids à vide, kg ⁽¹⁾	1592	1 627
Poids total autorisé, kg	2020	2 040
Poids remorqué autorisé : ⁽²⁾		
Freiné pente 12%, kg	1 500	1 500
Non freiné, kg	750	750
Poids à la flèche / sur le pavillon, kg	80 / 75	80 / 75
Performances ⁽³⁾		
Vitesse de pointe (km/h)	220	225
0 à 100 km/h (s)	7,4	6,7
Consommations ⁽⁴⁾		
Mixte WLTP (l/100 km)	0,9 - 1,5	1,2 - 1,6
Électrique combiné, (Wh/km)	140 - 163	149 - 166
Émissions CO2 WLTP (g/km)*	21 - 33	27 - 36
Puissance fiscale		
Puissance fiscale, CV	8	8
Autonomie		
Autonomie en mode 100% électrique combiné WLTP, km	68 - 55	61 - 52
Autonomie en mode 100% électrique en ville WLTP, km	76 - 61	68 - 59
Finitions		
Disponible sur	Style	GTE

*Valeur fiscale inscrite sur le certificat d'immatriculation qui constitue la valeur de référence pour le calcul du Bonus/Malus et de la TVS, sous réserve de modification de la Loi de Finance 2021.
(1) Poids à vide avec conducteur de 75 kg et avec 90% du plein de carburant. (2) La puissance du moteur diminue avec l'altitude. Il faut donc retirer 10% du poids total avec remorque à partir de 1 000 mètres au dessus du niveau de la mer et à chaque nouveau palier de 1 000 mètres.
(3) Mesures réalisées sur circuit. (4) Les valeurs de consommation 99 / 100 / CE sont basées sur le poids à vide effectif du véhicule. C'est pourquoi les équipements en option peuvent entraîner une légère augmentation des valeurs indiquées. Les valeurs réelles peuvent différer de celles-ci, suivant le mode de conduite, les conditions de route, le trafic, l'environnement et l'état du véhicule.

Caractéristiques techniques

Diesel

	2.0 TDI SCR 116 BVM6	2.0 TDI SCR 116 DSG7	2.0 TDI SCR 150 DSG7	2.0 TDI SCR 200 DSG7
	4 cylindres Diesel, Rampe commune Turbocompresseur, Filtre à particules Système Start-Stop Technologie 'Twindosing'	4 cylindres Diesel, Rampe commune Turbocompresseur, Filtre à particules Système Start-Stop Technologie 'Twindosing'	4 cylindres Diesel, Rampe commune Turbocompresseur, Filtre à particules Système Start-Stop Technologie 'Twindosing'	4 cylindres Diesel, Rampe commune Turbocompresseur, Filtre à particules Système Start-Stop Technologie 'Twindosing'
Moteur				
Cylindrée, litres / cm³	2,0 / 1 968	2,0 / 1 968	2,0 / 1 968	2,0 / 1 968
Puissance maximum, ch / kW	116 / 85	116 / 85	150 / 110	200 / 147
Couple maximum, Nm à tr/mn	300 / 1 600 à 2 500	300 / 1 600 à 2 500	360 / 1 600 à 2 750	400 / 1 750 à 3 500
Norme d'émission	EURO 6 AP	EURO 6 AP	EURO 6 AP	EURO 6 AP
Boîte de vitesses	BVM6	DSG7	DSG7	DSG7
Poids				
Poids à vide, kg ⁽¹⁾	1 378	1 386	1 451	1 466
Poids total autorisé, kg	1 880	1 900	1 960	1 950
Poids remorqué autorisé : ⁽²⁾				
Freiné pente 12%, kg	1 500	1 500	1 600	1 600
Non freiné, kg	680	690	720	730
Poids à la flèche / sur le pavillon, kg	80 / 75	80 / 75	80 / 75	80 / 75
Performances ⁽³⁾				
Vitesse de pointe (km/h)	202	202	223	245
0 à 100 km/h (s)	10,2	10,4	8,4	7,1
Consommations ⁽⁴⁾				
WLTP combiné (l/100 km)	4,2 - 5,1	4,5 - 5,2	4,4 - 5,2	5,2 - 5,8
Émissions CO2 - WLTP (g/km)*	110 - 133,2	117 - 136,5	116 - 137,7	136 - 154
Puissance fiscale				
Puissance fiscale, CV	6	6	8	11
Finitions				
Disponible sur	Golf, Life Plus	Golf, Life Plus, 'MATCH', Style	Style, R-Line	GTD

*Valeur fiscale inscrite sur le certificat d'immatriculation qui constitue la valeur de référence pour le calcul du Bonus/Malus et de la TVS, sous réserve de modification de la Loi de Finance 2021.
(1) Poids à vide avec conducteur de 75 kg et avec 90% du plein de carburant. (2) La puissance du moteur diminue avec l'altitude. Il faut donc retirer 10% du poids total avec remorque à partir de 1 000 mètres au dessus du niveau de la mer et à chaque nouveau palier de 1 000 mètres.
(3) Mesures réalisées sur circuit.
(4) Les valeurs de consommation 99 / 100 / CE sont basées sur le poids à vide effectif du véhicule. C'est pourquoi les équipements en option peuvent entraîner une légère augmentation des valeurs indiquées. Les valeurs réelles peuvent différer de celles-ci, suivant le mode de conduite, les conditions de route, le trafic, l'environnement et l'état du véhicule.

Dimensions

Golf (sauf eHybrid, GTI, GTD, GTE et R)

Dimensions extérieures

Longueur, mm	4284
Largeur min./max, mm	1789 / 1789
Hauteur, mm	1491
Empattement, mm	2619
Voies avant min./max, mm	1533 / 1549
Voies arrière min./max, mm	1504 / 1520
Garde au sol, mm	NC
Diamètre de braquage, m	10,9

Dimensions extérieures pour le garage

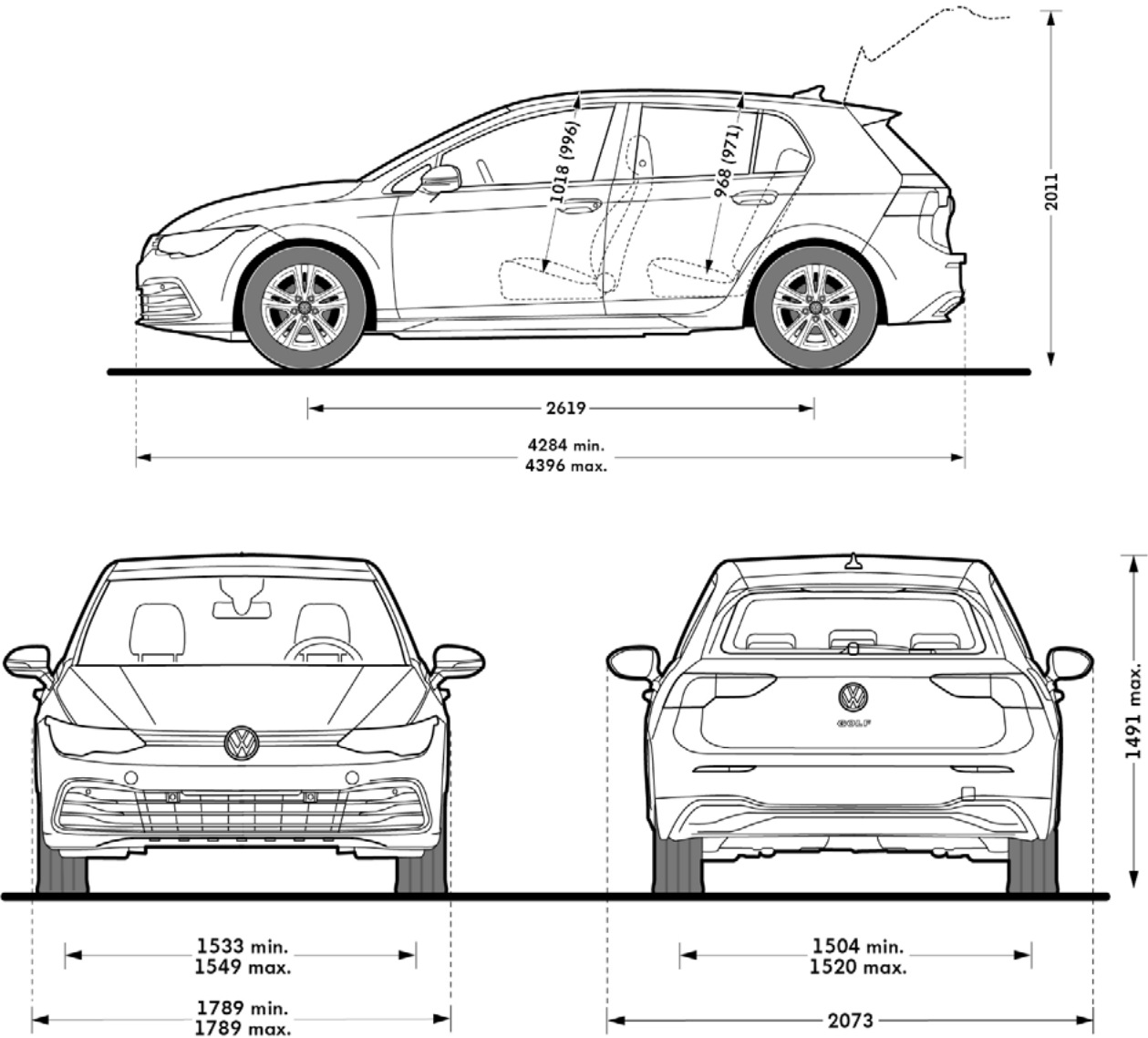
Longueur avec attelage, mm	4396
Hauteur coffre ouvert, mm	2011
Largeur incluant rétroviseurs, mm	NC

Dimensions intérieures

Hauteur sous pavillon, avant / arrière, mm	1018 / 968
Largeur aux coudes avant / arrière, mm	1471 / 1440

Coffre

Longueur banquette relevée / rabattue, mm	800 / 1493
Largeur entre les passages de roues, mm	1003
Volume banquette relevée / rabattue, l	381 / 1237
Volume du réservoir de carburant, l	50

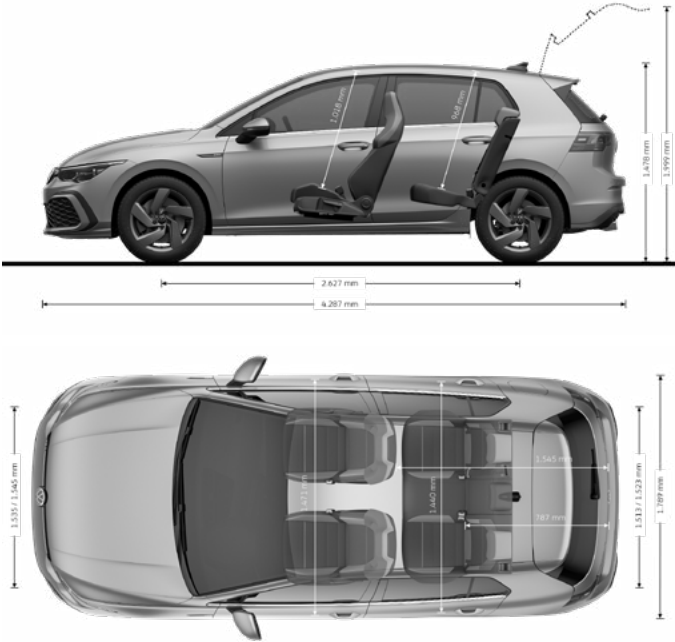


Dimensions

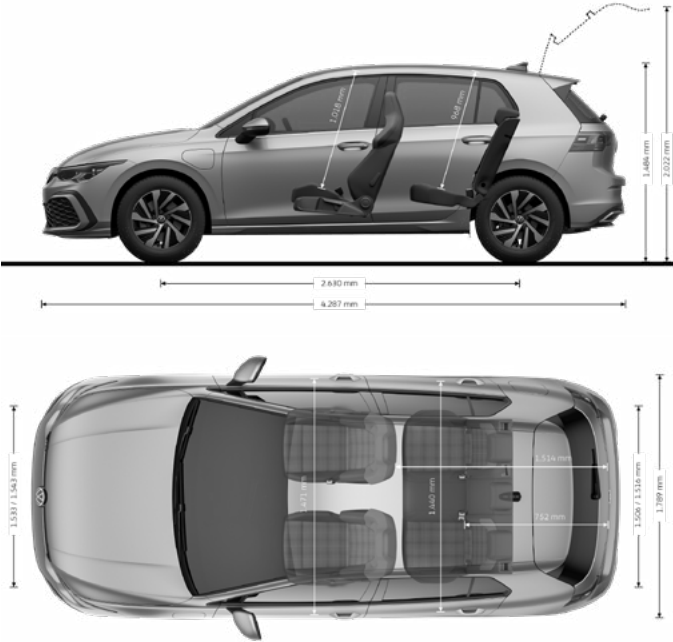
Golf eHybrid, GTI, GTD, GTE et R

	eHybrid	Golf GTI / GTD	Golf GTI Clubsport	Golf GTE	Golf R '20 ans'
Dimensions extérieures					
Longueur, mm	4284	4287	4295	4287	4290
Largeur min./max, mm	1789 / 1789	1789 / 1789	1789 / 1789	1789 / 1789	1789 / 1789
Hauteur min./max., mm	1460 / 1482	1444 / 1478	1445 / 1465	1462 / 1484	1439 / 1548
Empattement, mm	2629	2627	2628	2630	2628
Voies avant min./max, mm	1533 / 1543	1535 / 1545	1539 / 1541	1533 / 1543	1539 / 1541
Voies arrière min./max, mm	1506 / 1516	1513 / 1523	1513 / 1515	1506 / 1516	1514 / 1516
Garde au sol, mm	NC	NC	NC	NC	NC
Diamètre de braquage, m	10,9	10,9	10,9	10,9	NC
Coffre					
Longueur banquette relevée / rabattue, mm	787 / 1514	787 / 1545	787 / 1545	752 / 1514	787 / 1545
Largeur entre les passages de roues, mm	1003	1003	1003	1003	1003
Volume banquette relevée / rabattue, l	273 / 1003	374 / 1230	374 / 1230	273 / 1003	374 / 1239
Volume du réservoir de carburant, l	39,5	50	50	39,5	50

Golf GTI / GTD

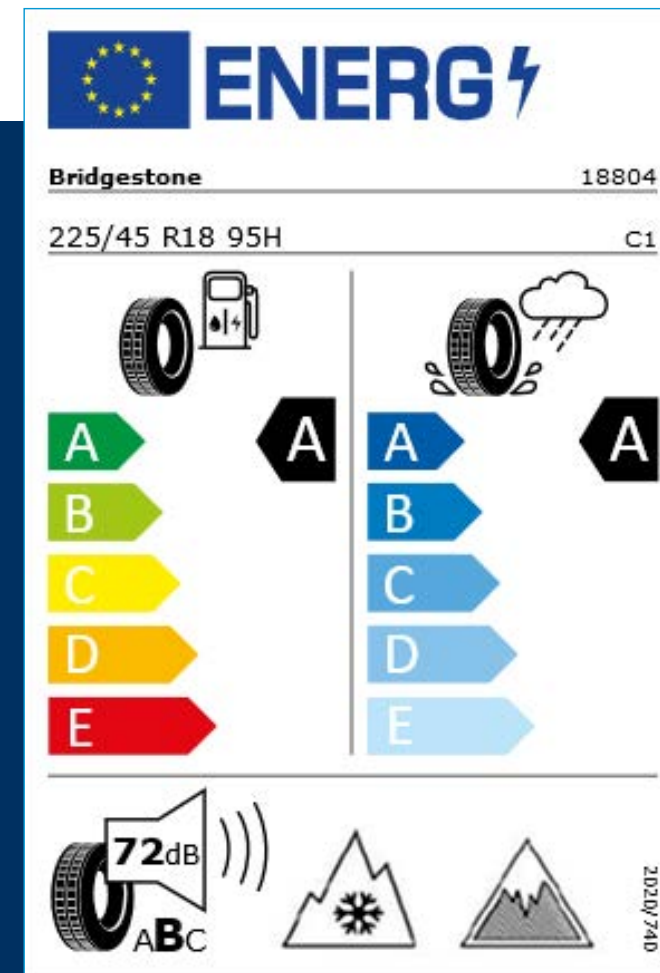


Golf GTE



Étiquetage des pneumatiques

- Vous pouvez retrouver les étiquettes des pneumatiques proposés de série ou en option sur notre **configurateur en ligne** :
➡ <https://www.volkswagen.fr/fr/configurateur.html>
- Pour vous faciliter la lecture de ces étiquettes, nous mettons à votre disposition une page explicative sur notre site :
➡ <https://www.volkswagen.fr/fr/entretenir/roues-et-pneumatiques/comprendre-le-marquage-d-un-pneumatique.html>



L'étiquetage Européen comprend :

- La marque
- Les dimensions et indices de charge et de vitesse
- Classification d'efficacité énergétique, en fonction de la résistance au roulement
- Classification d'efficacité au freinage sur sol mouillé
- Notation bruits en dB et classement notes de A → C
- Label pneus neige ou verglas

Les pneumatiques ne sont pas fabriqués par Volkswagen.

La documentation relative aux pneumatiques a été élaborée par le fournisseur de pneumatiques en application du règlement (UE) 2020/740.



La solution de recharge idéale pour maisons individuelles

Fournisseur de solutions pour l'installation, la gestion et la maintenance d'infrastructures de recharge, **ChargeGuru** déploie une offre de service 360° en maison individuelle.

Un parcours simple, en 4 étapes :

1

Vous contactez **ChargeGuru** et effectuez le renseignement des informations de votre projet d'installation

2

ChargeGuru réalise l'étude technique de votre situation et vous soumet une proposition commerciale

Validation de la proposition ✓

3

Réalisation de l'installation par **ChargeGuru**

4

Suivi administratif et de maintenance par **ChargeGuru**



vous proposera un projet adapté à votre besoin avec notamment ces typologies de bornes de recharge :

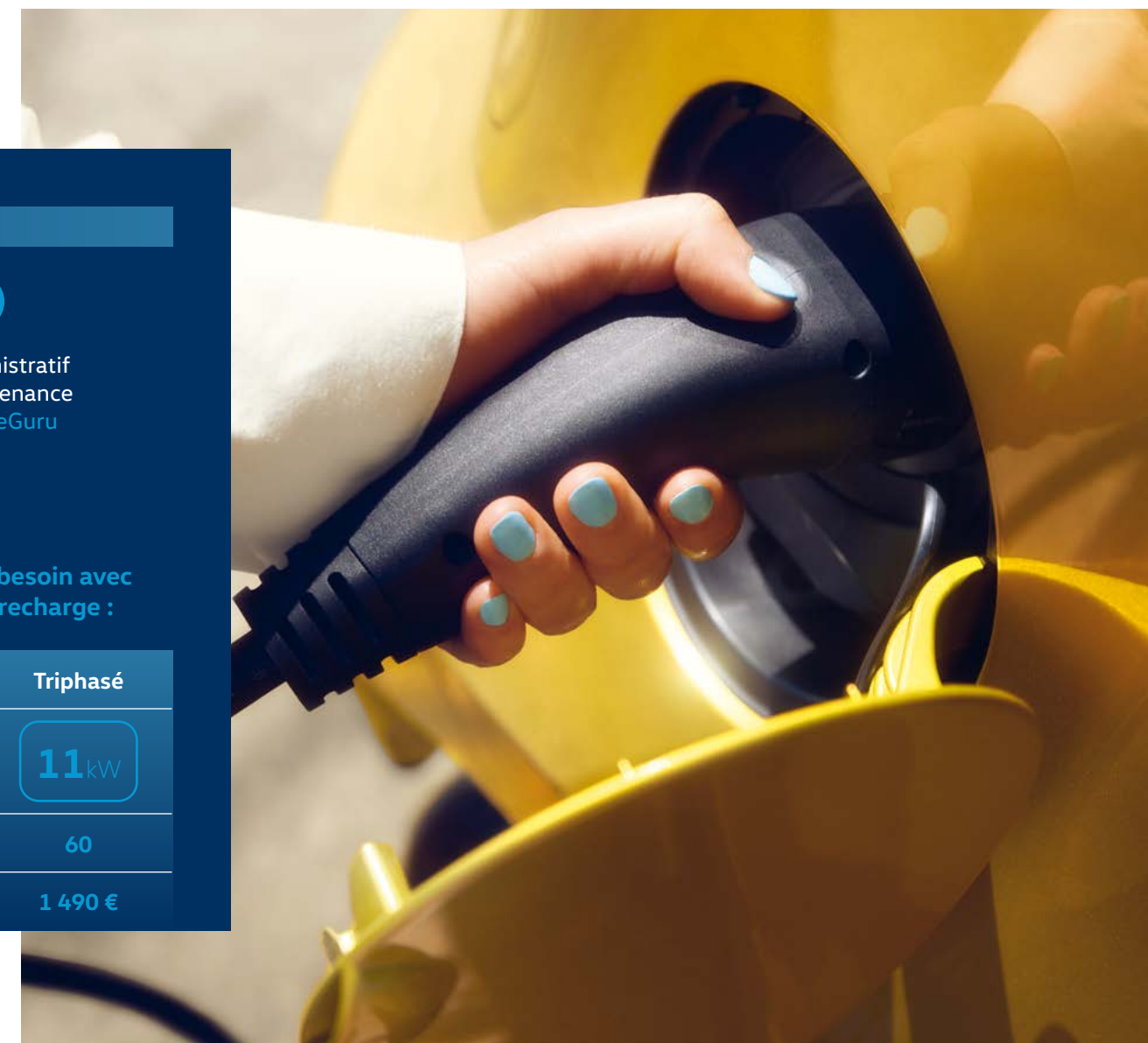
Type d'installation électrique	Monophasé	Triphasé
Puissance maximum de la borne	7.4kW	11kW
Km rechargés par heure de charge*	40	60
Prix à partir de (avant crédit d'impôt)	1 190 €	1 490 €

Contact :

Tél : +33 1 76 38 12 76

Mail : volkswagenFR@chargeguru.com

*Hypothèse: véhicule ayant une consommation moyenne égale à 18 kW h/100 km acceptant la pleine puissance de la borne



Zeplug

Notre partenaire pour l'installation de solutions de recharge en **copropriétés** ou pour **professionnels**

Qui est Zeplug ?

Spécialiste de l'installation de bornes de recharge, Zeplug met son expertise à votre service. Déjà plus de 2000 copropriétés ont validé la solution Zeplug. Une solution validée à près de 100% des voix en Assemblée Générale.

Contact :
Tél : +33 1 76 42 02 31
Mail : volkswagen@zeplug.com



Pour les copropriétés

Zeplug prend à sa charge l'installation et la gestion complète de l'infrastructure de recharge



Aucun frais pour la copropriété



Aucune gestion pour le syndic



Sécurisé et évolutif pour faire face aux futures demandes

Combien ça coûte ?

1. Alimentation dédiée



0€

Zeplug finance l'ouverture et l'installation d'un nouveau point de livraison

Zeplug installe à ses frais une alimentation dédiée à la recharge des véhicules électriques indépendante du compteur des parties communes de l'immeuble (sous réserve d'éligibilité)

2. Borne de recharge



À partir de 499€ TTC

Prix de revient net, après déduction de l'aide ADVENIR, du crédit d'impôt, de la subvention "nouveau client" Zeplug

Zeplug installe une borne sur la place de parking de chaque copropriétaire qui en fait la demande

3. Abonnement "Tout Compris"



À partir de 19€90 TTC/mois

Selon la puissance de la borne de recharge et le forfait d'électricité choisis

Chaque client souscrit un abonnement "Tout Compris" (électricité, maintenance, assistance technique, assurance Maintien de Mobilité)

Pour les professionnels

Une offre à la carte qui couvre l'ensemble des besoins de recharge et s'adapte à chaque entreprise



Solution pour tous types de véhicules

- Véhicules de flottes
- Véhicules privés des collaborateurs
- Visiteurs



Sur site ou au domicile des collaborateurs

- Site tertiaire : mono ou multioccupant
- Domicile : Pavillon ou copropriété



Tarification à la carte

- Achat ou location de l'infrastructure
- Forfaits d'électricité
- Facturation aux salariés ou à l'entreprise



Exploitation et maintenance de l'infrastructure de recharge



Accès aux bornes de l'espace public



Pilotage énergétique de la charge



Supervision des accès et reporting individualisé



Gestion de l'avantage en nature

La connectivité à votre service⁽¹⁾



VW Connect : l'offre VW Connect vous permet de bénéficier d'une connectivité intégrée dans votre Volkswagen et, une fois activée, un accès gratuit à une large gamme de services en ligne utiles et innovants.

- ✓ Ouvrez et démarrez votre voiture avec votre Smartphone⁽²⁾.
- ✓ Activez l'appel de dépannage et partagez votre position avec le centre d'appel Volkswagen.
- ✓ Consultez les données pertinentes de votre Volkswagen où que vous soyez.
- ✓ Assurez-vous que les portes de votre Volkswagen soient fermées et verrouillées, et l'éclairage éteint.
- ✓ Soyez rassuré, votre Volkswagen contacte automatiquement le centre d'appel Volkswagen en cas d'accident.
- ✓ Bénéficiez d'un rapport complet sur l'état de votre Volkswagen.
- ✓ Retrouvez la position de stationnement de votre Volkswagen et le moyen d'y accéder rapidement.
- ✓ Soyez rassuré, votre voiture avertit votre distributeur Volkswagen lorsqu'un entretien est à prévoir.

VW Connect Plus : la connectivité à un autre niveau. VW Connect Plus fournit des fonctions intelligentes supplémentaires pour encore plus de confort, de divertissement et d'informations en temps réel.

- ✓ Utilisez la commande vocale pour gérer vos médias, votre navigation et vos points d'intérêt⁽³⁾.
- ✓ Soyez informé de l'info trafic en temps réel.
- ✓ Profitez d'un calcul d'itinéraire en ligne et simplifiez votre trajet.
- ✓ Recherchez des stations-service, bornes de recharge ou places de stationnement à proximité.
- ✓ Bénéficiez des mises à jour de carte automatiques.
- ✓ Commandez à distance votre avertisseur sonore et vos feux de détresse.
- ✓ Soyez averti immédiatement lorsqu'une tentative d'intrusion est faite sur votre Volkswagen⁽⁴⁾.
- ✓ Paramétrez à distance la climatisation de votre Volkswagen à distance.
- ✓ Gérez votre recharge à distance et configurez vos heures de départ (eHybrid et GTE).
- ✓ Contrôlez le système de verrouillage central de votre Volkswagen grâce à votre Smartphone.
- ✓ Profitez des services streaming à bord, de la radio Web et d'une connexion Internet pour 8 appareils.⁽⁵⁾

App-Connect® y compris sans fil*

- ✓ Transférez les applications de votre Smartphone directement vers votre Volkswagen, et profitez des dernières fonctionnalités.

*Compatibilité avec les systèmes Apple CarPlay™, Apple CarPlay sans fil™, Android Auto™

⁽¹⁾ Les services de navigation et de connectivité VW Connect ne sont pas disponibles dans les départements d'Outre-mer. ⁽²⁾ Disponible avec un téléphone Samsung (norme GSM). ⁽³⁾ Nécessite d'être équipé de la commande vocale. ⁽⁴⁾ Nécessite d'être équipé de l'alarme antivol. ⁽⁵⁾ Ces services nécessitent l'achat de paquets de données supplémentaires.



Plus qu'un système audio : une expérience

Le système audio premium Harman Kardon de la Volkswagen Golf



Écouter de la musique grâce au système audio premium Harman Kardon de la Volkswagen Golf, c'est ouvrir la porte d'un sanctuaire où il fait bon se réfugier. Ce système audio donne vie à la beauté de la musique et vous reconnecte à votre moi profond.

Chaque modèle Volkswagen incarne la liberté, l'émotion, l'innovation en matière de technologies et un design iconique. La Volkswagen Golf incarne tout cela à la fois et beaucoup plus encore. Grâce au son captivant et immersif du système audio premium Harman Kardon, la Volkswagen Golf vous fait vivre une expérience unique : non seulement vous vivez des moments d'exception, mais vous vous en emparez pleinement.

Les principaux arguments de vente du système audio premium Harman Kardon pour Volkswagen



Un son incomparable

Grâce à la technologie Fraunhofer Sonamic Panorama et à l'enceinte centrale supplémentaire, ce système audio offre une expérience qui incarne toute la richesse, l'émotion et l'intensité de la musique. Il ne s'agit pas simplement d'une expérience acoustique, mais d'une véritable immersion sonore.



Un design haut de gamme

Un design séduisant, authentique et fonctionnel que l'on pourrait résumer en ces quelques mots :

SIMPLE / VIVANT / ICONIQUE.

Les grilles d'enceinte caractéristiques se distinguent par leur motif à 60°, clin d'oeil appuyé à la barre inclinée du logo Harman Kardon. En acier très fin ultra-résistant de 0,5 mm, elles offrent des performances acoustiques inégalables.



Des moments inoubliables

Suivez les vibrations de votre âme et accompagnez vos trajets de quatre modes de son personnalisés : **PURE, CHILL OUT, LIVE et ENERGY.**



Architecture du système

- 1 x enceinte centrale 80 mm (tableau de bord)
- 4 x tweeters 25 mm (montants de baie et portes arrière)
- 2 x haut-parleurs de graves 168 mm à double bobine acoustique (portes avant)
- 2 x haut-parleurs de graves 168 mm à bobine acoustique (portes arrière)
- 1 x caisson de graves 160 mm monté dans un boîtier scellé de 10,5 l (à l'arrière)
- 2 x haut-parleurs de graves 168 mm à double bobine acoustique (portes avant)

Points forts

- **Haut-parleurs**
10 haut-parleurs ultra performants dont caisson de basse et haut-parleur centrale
- **Amplificateur**
Amplificateur de 480 watts

Profitez de technologies de pointe

La technologie Fraunhofer Sonamic Panorama sépare les différentes sources sonores de contenu stéréo et les distribue uniformément au sein d'une scène sonore en forme de U qui entoure le conducteur et les passagers. Les composants latéraux du signal stéréo émergent derrière l'auditeur, tandis que les composants intermédiaires restent acoustiquement inchangés à l'avant. De cette façon, tout le monde dans la voiture peut apprécier des détails qui autrement seraient imperceptibles dans le signal stéréo pur. La lecture est ainsi parfaite.

Des modes de son personnalisés pour Volkswagen

Les quatre modes de son proposés sont conçus pour différents types de reproduction musicale et vous permettent d'ajuster votre système audio selon vos préférences et votre humeur du moment.

Retrouvez le contact avec votre moi profond et vivez des moments d'exception.

PURE

CHILL OUT

LIVE

ENERGY



Les offres

Offre de financement

Votre Crédit Classique

La formule la plus connue pour financer votre véhicule neuf ou d'occasion qui vous permet d'en être immédiatement propriétaire.

Le principe et les avantages :

- Volkswagen Financial Services vous prête* la différence entre le prix de vente du véhicule et votre apport initial éventuel
- Ajustez la durée du financement de 12 à 60 mois, avec ou sans apport
- Remboursez le montant financé et les intérêts sous forme d'échéances constantes, vous permettant de planifier vos remboursements
- Associez les assurances et garanties complémentaires à votre crédit et à votre véhicule
- Remboursez à tout moment, par anticipation

Votre Location Abregio Style

La formule Abrégio Style (Location avec Option d'Achat) vous permet de financer un véhicule neuf en ne payant que son utilisation réelle, vous permettant ainsi d'en changer facilement tous les 2, 3 ou 4 ans.

Le principe et les avantages :

- Une formule de location sur 24, 36 ou 48 mois
- Vous payez des loyers mensuels* d'un montant bien inférieur à celui d'un financement classique, correspondant à la décote du véhicule sur la durée de la location et non à son amortissement total
- Vous avez la possibilité de reconstituer tout ou partie de votre apport initial, grâce à la restitution du dépôt de garantie
- Associez les assurances et garanties complémentaires à votre location et à votre véhicule
- A la fin de votre contrat, 3 possibilités s'offrent à vous :
 - 1.** Optez pour une nouvelle Volkswagen en faisant reprendre votre véhicule par votre distributeur pour le montant équivalent à celui de l'option d'achat finale**.
 - 2.** Devenez propriétaire de votre Volkswagen en réglant le montant de l'option d'achat finale correspondant à l'engagement de reprise du véhicule par votre Distributeur. Celle-ci est connue dès le début du contrat et déterminée en fonction du modèle, de la durée du contrat et du kilométrage total prévu.
 - 3.** Restituez votre véhicule et soyez libre de tout engagement si vous avez respecté(e) les conditions stipulées dans le contrat.

Votre Location Longue Durée à Particulier

La formule de Location Longue Durée propose aux locataires de ne payer que l'utilisation du véhicule sous forme de loyers mensuels pour des durées de 2, 3 ou 4 ans.

Le principe et les avantages :

- Vous payez des loyers mensuels* d'un montant bien inférieur à celui d'un financement classique de durée identique
- Vous pouvez associer les assurances et services complémentaires en un seul et même loyer
- À la fin de votre contrat, vous restituez votre Volkswagen à votre Distributeur** et vous avez la possibilité de la renouveler sans vous soucier de sa revente

Offre de service

Contrats d'Entretien

Pour assurer la longévité de votre véhicule et conserver ses performances et son efficacité, Volkswagen Financial Services met à votre disposition deux contrats d'Entretien*** que vous pouvez associer à votre financement :

Contrat d'Entretien

Révision selon le Plan d'Entretien constructeur (sur les pièces, ingrédients et main-d'œuvre).

- Filtres
- Bougies
- Huiles et liquide lave-glace
- Balais d'essuie-glace avant
- Bouchon ou joint de vidange

Contrat d'Entretien VIP

Révision selon le Plan d'Entretien constructeur (sur les pièces, ingrédients et main d'œuvre), ainsi que les opérations et le remplacement des pièces d'usures.

- Services du Contrat d'Entretien
- Freins (Plaquettes, Disques de frein, garnitures et tambours)
- Balai essuie-glace arrière
- Kit d'embrayage
- Courroies accessoires
- Bougies de préchauffage
- Amortisseurs avant et arrière
- Vidange de boîte automatique
- Batterie de démarrage (hors batterie de traction)
- Ampoules
- Liquide de refroidissement, liquide de freins, liquide coupleur 4x4 et AdBlue

Le principe et les avantages :

- Votre véhicule est entretenu par des professionnels du réseau Volkswagen en accord avec les préconisations du constructeur
- Le tarif est constant pendant toute la durée de votre financement, il n'est donc pas impacté par les augmentations du prix des pièces ou de la main-d'œuvre.



Un crédit vous engage et doit être remboursé. Vérifiez vos capacités de remboursement avant de vous engager.
*Sous réserve d'acceptation du dossier par VOLKSWAGEN BANK GMBH – SARL de droit allemand – Capital social : 318 279 200 € - Siège social : Braunschweig (Allemagne) – RC/HRB Braunschweig : 1819 – Etablissement de crédit de l'EEE et intermédiaire en assurance européen inscrit à l'IHK Braunschweig sous le n°D-HNQM-UQ9MO-22 exerçant en libre établissement (www.orias.fr) – Succursale France : Bâtiment Ellipse – 15, avenue de la Demi-Lune – 95700 Roissy Charles de Gaulle Cedex – RCS Pontoise 451 618 904 – Administration et adresse postale : 11, avenue de Boursonne – B.P. 61 – 02600 Villers-Cotterêts.
**Les kilomètres excédentaires et des frais de remise en état éventuels restent à la charge du client locataire.
***Contrats souscrits auprès de VOLKSWAGEN BANK GMBH – SARL de droit allemand – Capital social : 318 279 200 € - Siège social : Braunschweig (Allemagne) – RC/HRB Braunschweig : 1819 – Etablissement de crédit de l'EEE et intermédiaire en assurance européen inscrit à l'IHK Braunschweig sous le n°D-HNQM-UQ9MO-22 exerçant en libre établissement (www.orias.fr) – Succursale France : Bâtiment Ellipse – 15, avenue de la Demi-Lune – 95700 Roissy Charles de Gaulle Cedex – RCS Pontoise 451 618 904 – Administration et adresse postale : 11, avenue de Boursonne – B.P. 61 – 02600 Villers-Cotterêts.

Golf

Volkswagen France
Direction de VOLKSWAGEN Group France
BP 62 – 02601 Villers-Cotterêts Cedex

www.volkswagen.fr



Remarque.
Les voitures photographiées dans ce catalogue comportent des équipements et des accessoires en option. Les automobiles Volkswagen étant commercialisées dans le monde entier, leurs caractéristiques peuvent différer d'un pays à l'autre. Pour la définition exacte des modèles disponibles en France, veuillez consulter votre Partenaire Volkswagen. D'autre part, Volkswagen se réserve le droit de modifier à tout moment et sans préavis le modèle décrit dans ce catalogue. Malgré le soin apporté à sa réalisation, celui-ci ne peut constituer un document contractuel.

■

Votre Partenaire Volkswagen

■